

BÁO CÁO TÀI CHÍNH HỢP NHẤT
CHO NĂM TÀI CHÍNH KẾT THÚC NGÀY 31 THÁNG 12 NĂM 2025

CÔNG TY CỔ PHẦN TIE



MỤC LỤC

	Trang
1. Mục lục	1
2. Báo cáo của Hội đồng quản trị	2 - 3
3. Báo cáo kiểm toán độc lập	4
4. Bảng cân đối kế toán hợp nhất tại ngày 31 tháng 12 năm 2025	5 - 8
5. Báo cáo kết quả hoạt động kinh doanh hợp nhất cho năm tài chính kết thúc ngày 31 tháng 12 năm 2025	9
6. Báo cáo lưu chuyển tiền tệ hợp nhất cho năm tài chính kết thúc ngày 31 tháng 12 năm 2025	10 - 11
7. Bản thuyết minh báo cáo tài chính hợp nhất cho năm tài chính kết thúc ngày 31 tháng 12 năm 2025	12 - 39



BÁO CÁO CỦA HỘI ĐỒNG QUẢN TRỊ

Hội đồng quản trị Công ty Cổ phần TIE (sau đây gọi tắt là “Công ty”) trình bày báo cáo của mình cùng với Báo cáo tài chính hợp nhất cho năm tài chính kết thúc ngày 31 tháng 12 năm 2025 bao gồm Báo cáo tài chính của Công ty Cổ phần TIE và các công ty con (gọi chung là “Tập đoàn”).

Khái quát về Công ty

Công ty Cổ phần TIE được thành lập từ việc cổ phần hóa Doanh nghiệp Nhà nước là Công ty Sản xuất Kinh doanh Xuất nhập khẩu TIE. Công ty hoạt động theo Giấy chứng nhận đăng ký doanh nghiệp số 0301173454 (số cũ 4103002484) đăng ký lần đầu ngày 13 tháng 7 năm 2004 và đăng ký thay đổi gần nhất lần thứ 22 ngày 30 tháng 11 năm 2023 do Sở Kế hoạch và Đầu tư TP. Hồ Chí Minh (nay là Sở Tài chính TP. Hồ Chí Minh) cấp.

Trụ sở hoạt động

- Địa chỉ : Số 760 Điện Biên Phủ, Phường Vườn Lài, TP. Hồ Chí Minh
- Điện thoại : +84 (028) 3833 0855
- Fax : +84 (028) 3833 2754

Hoạt động kinh doanh chính của Công ty là: thiết kế sản xuất, gia công lắp ráp và kinh doanh các mặt hàng điện tử dân dụng; đại lý ký gửi hàng hóa; mua bán hàng hóa liên quan đến các sản phẩm về giấy,...

Hội đồng quản trị, Ban kiểm toán nội bộ và Tổng Giám đốc

Các thành viên Hội đồng quản trị, Ban kiểm toán nội bộ và Tổng Giám đốc của Công ty trong năm và cho đến thời điểm lập báo cáo này bao gồm:

Hội đồng quản trị

Họ và tên	Chức vụ	Ngày tái bổ nhiệm
Ông Trần Thế Vinh	Chủ tịch	Tái bổ nhiệm ngày 28 tháng 4 năm 2022
Bà Đỗ Thị Kim Oanh	Phó Chủ tịch	Tái bổ nhiệm ngày 28 tháng 4 năm 2022
Ông Lê Ngọc Hưng	Thành viên	Tái bổ nhiệm ngày 28 tháng 4 năm 2022

Ban kiểm toán nội bộ

Ban kiểm toán nội bộ trong năm và cho đến thời điểm lập báo cáo này chỉ có Bà Nguyễn Thị Kim Hoa – Trưởng ban (bổ nhiệm ngày 10 tháng 01 năm 2022).

Tổng Giám đốc

Tổng Giám đốc của Công ty trong năm và cho đến thời điểm lập báo cáo này là Ông Lê Ngọc Hưng (bổ nhiệm ngày 28 tháng 01 năm 2022).

Đại diện theo pháp luật

Người đại diện theo pháp luật của Công ty trong năm và cho đến thời điểm lập báo cáo này là Ông Lê Ngọc Hưng - Tổng Giám đốc (bổ nhiệm ngày 28 tháng 01 năm 2022).

Ông Lê Ngọc Hưng – Tổng Giám đốc đã ủy quyền cho Ông Trần Thế Vinh – Chủ tịch Hội đồng quản trị ký Báo cáo tài chính cho năm tài chính kết thúc ngày 31 tháng 12 năm 2025 theo Giấy ủy quyền số 01/2026/GUQ-TIE ngày 25 tháng 3 năm 2026.

Kiểm toán viên

Công ty TNHH Kiểm toán và Tư vấn A&C đã được chỉ định kiểm toán Báo cáo tài chính hợp nhất cho năm tài chính kết thúc ngày 31 tháng 12 năm 2025 của Tập đoàn.



330
CỔ
CỔ
7
PHO

C.T.T.
NH
TƯ VẤN
HỒ CHÍ

Trách nhiệm của Tổng Giám đốc

Tổng Giám đốc Công ty chịu trách nhiệm lập và trình bày Báo cáo tài chính hợp nhất phản ánh trung thực và hợp lý tình hình tài chính hợp nhất, kết quả hoạt động kinh doanh hợp nhất và tình hình lưu chuyển tiền tệ hợp nhất của Tập đoàn trong năm. Trong việc lập và trình bày Báo cáo tài chính hợp nhất này, Tổng Giám đốc phải:

- Chọn lựa các chính sách kế toán thích hợp và áp dụng các chính sách này một cách nhất quán;
- Thực hiện các xét đoán và các ước tính một cách hợp lý và thận trọng;
- Nêu rõ các chuẩn mực kế toán áp dụng cho Tập đoàn có được tuân thủ hay không và tất cả các sai lệch trọng yếu đã được trình bày và giải thích trong Báo cáo tài chính hợp nhất;
- Lập Báo cáo tài chính hợp nhất trên cơ sở hoạt động liên tục trừ trường hợp không thể cho rằng Tập đoàn sẽ tiếp tục hoạt động liên tục;
- Thiết lập và thực hiện hệ thống kiểm soát nội bộ một cách hữu hiệu nhằm hạn chế rủi ro có sai sót trọng yếu do gian lận hoặc nhầm lẫn trong việc lập và trình bày Báo cáo tài chính hợp nhất.

Tổng Giám đốc đảm bảo các số kế toán thích hợp được lưu giữ đầy đủ để phản ánh tình hình tài chính hợp nhất của Tập đoàn với mức độ chính xác hợp lý tại bất kỳ thời điểm nào và các sổ sách kế toán tuân thủ chế độ kế toán áp dụng. Tổng Giám đốc Công ty cũng chịu trách nhiệm quản lý các tài sản của Tập đoàn và do đó đã thực hiện các biện pháp thích hợp để ngăn chặn và phát hiện các hành vi gian lận và các vi phạm khác.

Tổng Giám đốc cam kết đã tuân thủ các yêu cầu nêu trên trong việc lập và trình bày Báo cáo tài chính hợp nhất.

Phê duyệt Báo cáo tài chính hợp nhất

Hội đồng quản trị phê duyệt Báo cáo tài chính hợp nhất đính kèm. Báo cáo tài chính hợp nhất đã phản ánh trung thực và hợp lý tình hình tài chính hợp nhất của Tập đoàn tại thời điểm ngày 31 tháng 12 năm 2025, cũng như kết quả hoạt động kinh doanh hợp nhất và tình hình lưu chuyển tiền tệ hợp nhất cho năm tài chính kết thúc cùng ngày, phù hợp với các chuẩn mực kế toán Việt Nam, Chế độ Kế toán doanh nghiệp Việt Nam và các quy định pháp lý có liên quan đến việc lập và trình bày Báo cáo tài chính hợp nhất.

Thay mặt Hội đồng quản trị,



Trần Thế Vinh
Chủ tịch Hội đồng quản trị

Ngày 31 tháng 3 năm 2026

1734

IG T
PHÁN
IE

10 C

N H H
MINH



Số: 1.0956/26/TC-AC

BÁO CÁO KIỂM TOÁN ĐỘC LẬP

**Kính gửi: CÁC CỔ ĐÔNG, HỘI ĐỒNG QUẢN TRỊ VÀ TỔNG GIÁM ĐỐC
CÔNG TY CỔ PHẦN TIE**

Chúng tôi đã kiểm toán Báo cáo tài chính hợp nhất kèm theo của Công ty Cổ phần TIE (sau đây gọi tắt là “Công ty”) và các công ty con (gọi chung là “Tập đoàn”), được lập ngày 31 tháng 3 năm 2026, từ trang 05 đến trang 39, bao gồm Bảng cân đối kế toán hợp nhất tại ngày 31 tháng 12 năm 2025, Báo cáo kết quả hoạt động kinh doanh hợp nhất, Báo cáo lưu chuyển tiền tệ hợp nhất cho năm tài chính kết thúc cùng ngày và Bản thuyết minh Báo cáo tài chính hợp nhất.

Trách nhiệm của Tổng Giám đốc

Tổng Giám đốc Công ty chịu trách nhiệm về việc lập và trình bày trung thực và hợp lý Báo cáo tài chính hợp nhất của Tập đoàn theo các chuẩn mực kế toán Việt Nam, Chế độ Kế toán doanh nghiệp Việt Nam, các quy định pháp lý có liên quan đến việc lập và trình bày Báo cáo tài chính hợp nhất và chịu trách nhiệm về kiểm soát nội bộ mà Tổng Giám đốc xác định là cần thiết để đảm bảo cho việc lập và trình bày Báo cáo tài chính hợp nhất không có sai sót trọng yếu do gian lận hoặc nhầm lẫn.

Trách nhiệm của Kiểm toán viên

Trách nhiệm của chúng tôi là đưa ra ý kiến về Báo cáo tài chính hợp nhất dựa trên kết quả của cuộc kiểm toán. Chúng tôi đã tiến hành kiểm toán theo các chuẩn mực kiểm toán Việt Nam. Các chuẩn mực này yêu cầu chúng tôi tuân thủ chuẩn mực và các quy định về đạo đức nghề nghiệp, lập kế hoạch và thực hiện cuộc kiểm toán để đạt được sự đảm bảo hợp lý về việc liệu Báo cáo tài chính hợp nhất của Tập đoàn có còn sai sót trọng yếu hay không.

Công việc kiểm toán bao gồm thực hiện các thủ tục nhằm thu thập các bằng chứng kiểm toán về các số liệu và thuyết minh trên Báo cáo tài chính hợp nhất. Các thủ tục kiểm toán được lựa chọn dựa trên xét đoán của kiểm toán viên, bao gồm đánh giá rủi ro có sai sót trọng yếu trong Báo cáo tài chính hợp nhất do gian lận hoặc nhầm lẫn. Khi thực hiện đánh giá các rủi ro này, kiểm toán viên đã xem xét kiểm soát nội bộ của Tập đoàn liên quan đến việc lập và trình bày Báo cáo tài chính hợp nhất trung thực, hợp lý nhằm thiết kế các thủ tục kiểm toán phù hợp với tình hình thực tế, tuy nhiên không nhằm mục đích đưa ra ý kiến về hiệu quả của kiểm soát nội bộ của Tập đoàn. Công việc kiểm toán cũng bao gồm đánh giá tính thích hợp của các chính sách kế toán được áp dụng và tính hợp lý của các ước tính kế toán của Tổng Giám đốc cũng như đánh giá việc trình bày tổng thể Báo cáo tài chính hợp nhất.

Chúng tôi tin tưởng rằng các bằng chứng kiểm toán mà chúng tôi đã thu thập được là đầy đủ và thích hợp làm cơ sở cho ý kiến kiểm toán của chúng tôi.

Ý kiến của Kiểm toán viên

Theo ý kiến của chúng tôi, Báo cáo tài chính hợp nhất đã phản ánh trung thực và hợp lý, trên các khía cạnh trọng yếu tình hình tài chính hợp nhất của Tập đoàn tại ngày 31 tháng 12 năm 2025, cũng như kết quả hoạt động kinh doanh hợp nhất và tình hình lưu chuyển tiền tệ hợp nhất cho năm tài chính kết thúc cùng ngày, phù hợp với các chuẩn mực kế toán Việt Nam, Chế độ Kế toán doanh nghiệp Việt Nam và các quy định pháp lý có liên quan đến việc lập và trình bày Báo cáo tài chính hợp nhất.

Công ty TNHH Kiểm toán và Tư vấn A&C
CÔNG TY TNHH
KIỂM TOÁN VÀ TƯ VẤN
A&C

Hồ Văn Tùng
Thành viên Ban Giám đốc
Số Giấy CNDKHN kiểm toán: 0092-2023-008-1
Người được ủy quyền

Nguyễn Quang Châu
Kiểm toán viên
Số Giấy CNDKHN kiểm toán: 2607-2023-008-1

TP. Hồ Chí Minh, ngày 31 tháng 3 năm 2026



CÔNG TY CỔ PHẦN TIE

Địa chỉ: Số 760 Điện Biên Phủ, Phường Vườn Lài, TP. Hồ Chí Minh

BÁO CÁO TÀI CHÍNH HỢP NHẤT

Cho năm tài chính kết thúc ngày 31 tháng 12 năm 2025

BẢNG CÂN ĐỐI KẾ TOÁN HỢP NHẤT
Tại ngày 31 tháng 12 năm 2025

Đơn vị tính: VND

CHỈ TIÊU	Mã số	Thuyết minh	Số cuối năm	Số đầu năm
A - TÀI SẢN NGẮN HẠN	100		45.977.626.646	42.243.391.540
I. Tiền và các khoản tương đương tiền	110		542.876.610	1.021.202.315
1. Tiền	111	V.1	542.876.610	1.021.202.315
2. Các khoản tương đương tiền	112		-	-
II. Đầu tư tài chính ngắn hạn	120		390.477.420	57.396.767
1. Chứng khoán kinh doanh	121	V.2a	1.372.624.460	1.372.624.460
2. Dự phòng giảm giá chứng khoán kinh doanh	122	V.2a	(982.147.040)	(1.315.227.693)
3. Đầu tư nắm giữ đến ngày đáo hạn	123		-	-
III. Các khoản phải thu ngắn hạn	130		37.070.692.264	33.014.354.008
1. Phải thu ngắn hạn của khách hàng	131	V.3	32.781.462.283	32.469.502.011
2. Trả trước cho người bán ngắn hạn	132	V.4	66.349.226.173	67.657.754.063
3. Phải thu nội bộ ngắn hạn	133		-	-
4. Phải thu theo tiến độ kế hoạch hợp đồng xây dựng	134		-	-
5. Phải thu về cho vay ngắn hạn	135	V.5a	9.526.000.000	-
6. Phải thu ngắn hạn khác	136	V.6	7.266.344.855	6.580.364.925
7. Dự phòng phải thu ngắn hạn khó đòi	137	V.7	(78.852.341.047)	(73.693.266.991)
8. Tài sản thiếu chờ xử lý	139		-	-
IV. Hàng tồn kho	140		4.450.938.761	4.450.938.761
1. Hàng tồn kho	141	V.8	4.450.938.761	4.450.938.761
2. Dự phòng giảm giá hàng tồn kho	149		-	-
V. Tài sản ngắn hạn khác	150		3.522.641.591	3.699.499.689
1. Chi phí trả trước ngắn hạn	151	V.9a	44.824.126	60.400.426
2. Thuế giá trị gia tăng được khấu trừ	152		2.871.090.003	2.949.068.493
3. Thuế và các khoản khác phải thu Nhà nước	153	V.18	606.727.462	690.030.770
4. Giao dịch mua bán lại trái phiếu Chính phủ	154		-	-
5. Tài sản ngắn hạn khác	155		-	-



CÔNG TY CỔ PHẦN TIE

Địa chỉ: Số 760 Điện Biên Phủ, Phường Vườn Lài, TP. Hồ Chí Minh

BÁO CÁO TÀI CHÍNH HỢP NHẤT

Cho năm tài chính kết thúc ngày 31 tháng 12 năm 2025

Bảng cân đối kế toán hợp nhất (tiếp theo)

CHỈ TIÊU	Mã số	Thuyết minh	Số cuối năm	Số đầu năm
B - TÀI SẢN DÀI HẠN	200		54.665.446.393	66.278.403.346
I. Các khoản phải thu dài hạn	210		15.300.000.000	24.326.000.000
1. Phải thu dài hạn của khách hàng	211		-	-
2. Trả trước cho người bán dài hạn	212		-	-
3. Vốn kinh doanh ở các đơn vị trực thuộc	213		-	-
4. Phải thu nội bộ dài hạn	214		-	-
5. Phải thu về cho vay dài hạn	215	V.5b	15.300.000.000	24.326.000.000
6. Phải thu dài hạn khác	216		-	-
7. Dự phòng phải thu dài hạn khó đòi	219		-	-
II. Tài sản cố định	220		3.778.566.112	5.925.920.155
1. Tài sản cố định hữu hình	221	V.10	3.778.566.112	5.893.751.680
- Nguyên giá	222		27.740.285.031	28.897.325.759
- Giá trị hao mòn lũy kế	223		(23.961.718.919)	(23.003.574.079)
2. Tài sản cố định thuê tài chính	224		-	-
- Nguyên giá	225		-	-
- Giá trị hao mòn lũy kế	226		-	-
3. Tài sản cố định vô hình	227	V.11	-	32.168.475
- Nguyên giá	228		350.928.947	350.928.947
- Giá trị hao mòn lũy kế	229		(350.928.947)	(318.760.472)
III. Bất động sản đầu tư	230	V.12	11.916.526.443	11.916.526.443
- Nguyên giá	231		13.531.170.316	13.531.170.316
- Giá trị hao mòn lũy kế	232		(1.614.643.873)	(1.614.643.873)
IV. Tài sản dở dang dài hạn	240		90.022.594	90.022.594
1. Chi phí sản xuất, kinh doanh dở dang dài hạn	241		-	-
2. Chi phí xây dựng cơ bản dở dang	242	V.13	90.022.594	90.022.594
IV. Đầu tư tài chính dài hạn	250		23.578.993.043	23.776.129.156
1. Đầu tư vào công ty con	251		-	-
2. Đầu tư vào công ty liên kết, liên doanh	252	V.2b	23.528.993.043	23.726.129.156
3. Đầu tư góp vốn vào đơn vị khác	253	V.2c	8.724.710.000	8.724.710.000
4. Dự phòng đầu tư tài chính dài hạn	254	V.2c	(8.674.710.000)	(8.674.710.000)
5. Đầu tư nắm giữ đến ngày đáo hạn	255		-	-
V. Tài sản dài hạn khác	260		1.338.201	243.804.998
1. Chi phí trả trước dài hạn	261	V.9b	1.338.201	4.897.308
2. Tài sản thuế thu nhập hoãn lại	262	V.14	-	-
3. Thiết bị, vật tư, phụ tùng thay thế dài hạn	263		-	-
4. Tài sản dài hạn khác	268		-	-
5. Lợi thế thương mại	269	V.15	-	238.907.690
TỔNG CỘNG TÀI SẢN	270		100.643.073.039	108.521.794.886

Báo cáo này phải được đọc cùng với Bản thuyết minh Báo cáo tài chính hợp nhất



CÔNG TY CỔ PHẦN TIE

Địa chỉ: Số 760 Điện Biên Phủ, Phường Vườn Lài, TP. Hồ Chí Minh

BÁO CÁO TÀI CHÍNH HỢP NHẤT

Cho năm tài chính kết thúc ngày 31 tháng 12 năm 2025

Bảng cân đối kế toán hợp nhất (tiếp theo)

CHỈ TIÊU	Mã số	Thuyết minh	Số cuối năm	Số đầu năm
A - NỢ PHẢI TRẢ	300		31.368.200.603	31.342.591.329
I. Nợ ngắn hạn	310		31.128.200.603	31.342.591.329
1. Phải trả người bán ngắn hạn	311	V.16	8.822.410.533	8.822.410.532
2. Người mua trả tiền trước ngắn hạn	312	V.17	2.147.317.772	2.193.608.500
3. Thuế và các khoản phải nộp Nhà nước	313	V.18	63.236.409	75.086.409
4. Phải trả người lao động	314		173.616.196	80.616.196
5. Chi phí phải trả ngắn hạn	315	V.19	12.849.968.109	12.849.968.109
6. Phải trả nội bộ ngắn hạn	316		-	-
7. Phải trả theo tiến độ kế hoạch hợp đồng xây dựng	317		-	-
8. Doanh thu chưa thực hiện ngắn hạn	318		-	-
9. Phải trả ngắn hạn khác	319	V.20a,c	6.979.727.767	7.228.977.766
10. Vay và nợ thuê tài chính ngắn hạn	320		-	-
11. Dự phòng phải trả ngắn hạn	321		-	-
12. Quỹ khen thưởng, phúc lợi	322	V.21	91.923.817	91.923.817
13. Quỹ bình ổn giá	323		-	-
14. Giao dịch mua bán lại trái phiếu Chính phủ	324		-	-
II. Nợ dài hạn	330		240.000.000	-
1. Phải trả người bán dài hạn	331		-	-
2. Người mua trả tiền trước dài hạn	332		-	-
3. Chi phí phải trả dài hạn	333		-	-
4. Phải trả nội bộ về vốn kinh doanh	334		-	-
5. Phải trả nội bộ dài hạn	335		-	-
6. Doanh thu chưa thực hiện dài hạn	336		-	-
7. Phải trả dài hạn khác	337	V.20b	240.000.000	-
8. Vay và nợ thuê tài chính dài hạn	338		-	-
9. Trái phiếu chuyển đổi	339		-	-
10. Cổ phiếu ưu đãi	340		-	-
11. Thuế thu nhập hoãn lại phải trả	341		-	-
12. Dự phòng phải trả dài hạn	342		-	-
13. Quỹ phát triển khoa học và công nghệ	343		-	-

3454

TY
ÁN

CHI

5 - C.T.T.N
NHH
TƯ VẤN
HỒ CHÍ

CÔNG TY CỔ PHẦN TIE

Địa chỉ: Số 760 Điện Biên Phủ, Phường Vườn Lài, TP. Hồ Chí Minh


BÁO CÁO TÀI CHÍNH HỢP NHẤT

Cho năm tài chính kết thúc ngày 31 tháng 12 năm 2025

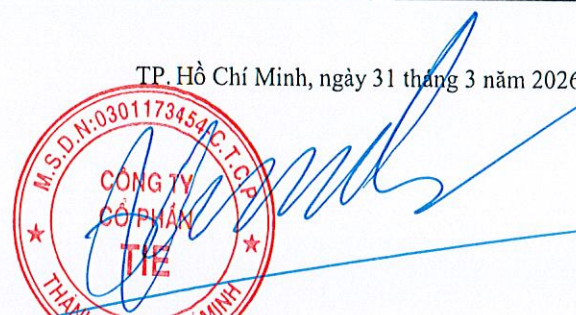
Bảng cân đối kế toán hợp nhất (tiếp theo)

CHỈ TIÊU	Mã số	Thuyết minh	Số cuối năm	Số đầu năm
B - NGUỒN VỐN CHỦ SỞ HỮU	400		69.274.872.436	77.179.203.557
I. Vốn chủ sở hữu	410		69.274.872.436	77.179.203.557
1. Vốn góp của chủ sở hữu	411	V.22a,b	95.699.000.000	95.699.000.000
- Cổ phiếu phổ thông có quyền biểu quyết	411a		95.699.000.000	95.699.000.000
- Cổ phiếu ưu đãi	411b		-	-
2. Thặng dư vốn cổ phần	412		-	-
3. Quyền chọn chuyển đổi trái phiếu	413		-	-
4. Vốn khác của chủ sở hữu	414		-	-
5. Cổ phiếu quỹ	415		-	-
6. Chênh lệch đánh giá lại tài sản	416		-	-
7. Chênh lệch tỷ giá hối đoái	417		-	-
8. Quỹ đầu tư phát triển	418	V.22a	147.820.799.944	147.820.799.944
9. Quỹ hỗ trợ sắp xếp doanh nghiệp	419		-	-
10. Quỹ khác thuộc vốn chủ sở hữu	420		-	-
11. Lợi nhuận sau thuế chưa phân phối	421	V.22a	(174.980.718.334)	(167.107.086.553)
- Lợi nhuận sau thuế chưa phân phối lũy kế đến cuối kỳ trước	421a		(167.107.086.553)	(167.107.086.553)
- Lợi nhuận sau thuế chưa phân phối kỳ này	421b		(7.873.631.781)	-
12. Nguồn vốn đầu tư xây dựng cơ bản	422		-	-
13. Lợi ích của cổ đông không kiểm soát	429	V.22a	735.790.826	766.490.166
II. Nguồn kinh phí và quỹ khác	430		-	-
1. Nguồn kinh phí	432		-	-
2. Nguồn kinh phí đã hình thành tài sản cố định	433		-	-
TỔNG CỘNG NGUỒN VỐN	440		100.643.073.039	108.521.794.886

TP. Hồ Chí Minh, ngày 31 tháng 3 năm 2026


 Lê Thị Phương
 Người lập




 Trần Thế Vinh
 Chủ tịch Hội đồng quản trị



CÔNG TY CỔ PHẦN TIE

Địa chỉ: Số 760 Điện Biên Phủ, Phường Vườn Lài, TP. Hồ Chí Minh

BÁO CÁO TÀI CHÍNH HỢP NHẤT

Cho năm tài chính kết thúc ngày 31 tháng 12 năm 2025

BÁO CÁO KẾT QUẢ HOẠT ĐỘNG KINH DOANH HỢP NHẤT

Cho năm tài chính kết thúc ngày 31 tháng 12 năm 2025

Đơn vị tính: VND

CHỈ TIÊU	Mã số	Thuyết minh	Năm nay	
			Năm nay	Năm trước
1. Doanh thu bán hàng và cung cấp dịch vụ	01	VI.1	598.410.000	-
2. Các khoản giảm trừ doanh thu	02		-	-
3. Doanh thu thuần về bán hàng và cung cấp dịch vụ	10		598.410.000	-
4. Giá vốn hàng bán	11	VI.2	580.479.900	-
5. Lợi nhuận gộp về bán hàng và cung cấp dịch vụ	20		17.930.100	-
6. Doanh thu hoạt động tài chính	21	VI.3	697.227.465	3.705.291
7. Chi phí tài chính	22	VI.4	(332.956.918)	45.157.726
Trong đó: chi phí lãi vay	23		-	-
8. Phần lãi hoặc lỗ trong công ty liên kết, liên doanh	24	V.2b	(197.136.113)	(1.092.235.417)
9. Chi phí bán hàng	25		-	-
10. Chi phí quản lý doanh nghiệp	26	VI.5	9.724.300.297	21.559.773.624
11. Lợi nhuận thuần từ hoạt động kinh doanh	30		(8.873.321.927)	(22.693.461.476)
12. Thu nhập khác	31	VI.6	1.109.146.665	962.131.370
13. Chi phí khác	32	VI.7	56.852.551	986.530.470
14. Lợi nhuận khác	40		1.052.294.114	(24.399.100)
15. Tổng lợi nhuận kế toán trước thuế	50		(7.821.027.813)	(22.717.860.576)
16. Chi phí thuế thu nhập doanh nghiệp hiện hành	51	V.18	83.303.308	-
17. Chi phí thuế thu nhập doanh nghiệp hoãn lại	52		-	-
18. Lợi nhuận sau thuế thu nhập doanh nghiệp	60		<u>(7.904.331.121)</u>	<u>(22.717.860.576)</u>
19. Lợi nhuận sau thuế của công ty mẹ	61		(7.873.631.781)	(22.686.399.444)
20. Lợi nhuận sau thuế của cổ đông không kiểm soát	62		(30.699.340)	(31.461.132)
21. Lãi cơ bản trên cổ phiếu	70	VI.8a,b	<u>(823)</u>	<u>(2.371)</u>
22. Lãi suy giảm trên cổ phiếu	71	VI.8a,b	<u>(823)</u>	<u>(2.371)</u>



Lê Thị Phương
Người lập



TP. Hồ Chí Minh, ngày 31 tháng 3 năm 2026

Trần Thế Vinh
Chủ tịch Hội đồng quản trị



CÔNG TY CỔ PHẦN TIE

Địa chỉ: Số 760 Điện Biên Phủ, Phường Vườn Lài, TP. Hồ Chí Minh

BÁO CÁO TÀI CHÍNH HỢP NHẤT

Cho năm tài chính kết thúc ngày 31 tháng 12 năm 2025

BÁO CÁO LƯU CHUYỂN TIỀN TỆ HỢP NHẤT

(Theo phương pháp gián tiếp)

Cho năm tài chính kết thúc ngày 31 tháng 12 năm 2025

Đơn vị tính: VND

CHỈ TIÊU	Mã số	Thuyết minh	Năm nay	Năm trước
I Lưu chuyển tiền từ hoạt động kinh doanh				
1 Lợi nhuận trước thuế	01		(7.821.027.813)	(22.717.860.576)
2 Điều chỉnh cho các khoản:				
- Khấu hao tài sản cố định	02	V10,11,15	2.386.261.733	2.424.319.679
- Các khoản dự phòng	03	V2a,7	4.825.993.403	17.093.762.926
- Lãi, lỗ chênh lệch tỷ giá hối đoái do đánh giá lại các khoản mục tiền tệ có gốc ngoại tệ	04		-	-
- Lãi, lỗ từ hoạt động đầu tư	05	V2b; VI3,6	(536.351.323)	1.088.597.812
- Chi phí lãi vay	06		-	-
- Các khoản điều chỉnh khác	07		-	-
3 Lợi nhuận từ hoạt động kinh doanh trước thay đổi vốn lưu động	08		(1.145.124.000)	(2.111.180.159)
- Tăng, giảm các khoản phải thu	09		(28.130.514)	(12.752.751.388)
- Tăng, giảm hàng tồn kho	10		-	-
- Tăng, giảm các khoản phải trả	11		(57.694.034)	968.700.000
- Tăng, giảm chi phí trả trước	12		19.135.407	21.366.589
- Tăng, giảm chứng khoán kinh doanh	13		-	-
- Tiền lãi vay đã trả	14		-	-
- Thuế thu nhập doanh nghiệp đã nộp	15		-	-
- Tiền thu khác từ hoạt động kinh doanh	16		-	-
- Tiền chi khác cho hoạt động kinh doanh	17		-	-
Lưu chuyển tiền thuần từ hoạt động kinh doanh	20		(1.211.813.141)	(13.873.864.958)
II Lưu chuyển tiền từ hoạt động đầu tư				
1 Tiền chi để mua sắm, xây dựng tài sản cố định và các tài sản dài hạn khác	21		-	-
2 Tiền thu từ thanh lý, nhượng bán tài sản cố định và các tài sản dài hạn khác	22	VI6	36.363.636	-
3 Tiền chi cho vay, mua các công cụ nợ của đơn vị khác	23		-	-
4 Tiền thu hồi cho vay, bán lại các công cụ nợ của đơn vị khác	24		-	-
5 Tiền chi đầu tư, góp vốn vào đơn vị khác	25		-	-
6 Tiền thu hồi đầu tư, góp vốn vào đơn vị khác	26		-	-
7 Tiền thu lãi cho vay, cổ tức và lợi nhuận được chia	27	VI3	697.123.800	3.637.605
Lưu chuyển tiền thuần từ hoạt động đầu tư	30		733.487.436	3.637.605



1173

CÔNG TY CỔ PHẦN TIE

HỢP NHẤT

4498

HỢP NHẤT

3A.

CÔNG TY CỔ PHẦN TIE

Địa chỉ: Số 760 Điện Biên Phủ, Phường Vườn Lài, TP. Hồ Chí Minh

BÁO CÁO TÀI CHÍNH HỢP NHẤT

Cho năm tài chính kết thúc ngày 31 tháng 12 năm 2025

Báo cáo lưu chuyển tiền tệ hợp nhất (tiếp theo)

CHỈ TIÊU	Mã số	Thuyết minh	Năm nay	Năm trước
III Lưu chuyển tiền từ hoạt động tài chính				
1 Tiền thu từ phát hành cổ phiếu, nhận vốn góp của chủ sở hữu	31		-	-
2 Tiền trả lại vốn góp cho các chủ sở hữu, mua lại cổ phiếu của doanh nghiệp đã phát hành	32		-	-
3 Tiền thu từ đi vay	33		-	-
4 Tiền trả nợ gốc vay	34		-	-
5 Tiền trả nợ gốc thuê tài chính	35		-	-
6 Cổ tức, lợi nhuận đã trả cho chủ sở hữu	36		-	-
Lưu chuyển tiền thuần từ hoạt động tài chính	40		-	-
Lưu chuyển tiền thuần trong năm	50		(478.325.705)	(13.870.227.353)
Tiền và tương đương tiền đầu năm	60	V1	1.021.202.315	14.891.429.668
Ảnh hưởng của thay đổi tỷ giá hối đoái quy đổi ngoại tệ	61		-	-
Tiền và tương đương tiền cuối năm	70	V1	542.876.610	1.021.202.315

TP. Hồ Chí Minh, ngày 31 tháng 3 năm 2026

Lê Thị Phương
Người lập



Trần Thế Vinh
Chủ tịch Hội đồng quản trị



CÔNG TY CỔ PHẦN TIE

Địa chỉ: Số 760 Điện Biên Phủ, Phường Vườn Lài, TP. Hồ Chí Minh

BÁO CÁO TÀI CHÍNH HỢP NHẤT

Cho năm tài chính kết thúc ngày 31 tháng 12 năm 2025

BẢN THUYẾT MINH BÁO CÁO TÀI CHÍNH HỢP NHẤT

Cho năm tài chính kết thúc ngày 31 tháng 12 năm 2025

I. ĐẶC ĐIỂM HOẠT ĐỘNG

1. Hình thức sở hữu vốn

Công ty Cổ phần TIE (sau đây gọi tắt là “Công ty” hay “Công ty mẹ”) là công ty cổ phần.

2. Lĩnh vực kinh doanh

Lĩnh vực kinh doanh của Công ty là thương mại – dịch vụ.

3. Ngành nghề kinh doanh

Hoạt động kinh doanh chính của Công ty là: thiết kế sản xuất, gia công lắp ráp và kinh doanh các mặt hàng điện tử dân dụng; đại lý ký gửi hàng hóa; mua bán hàng hóa liên quan đến các sản phẩm về giấy, ...

4. Chu kỳ sản xuất, kinh doanh thông thường

Chu kỳ sản xuất, kinh doanh thông thường của Công ty không quá 12 tháng.

5. Cấu trúc Tập đoàn

Tại ngày kết thúc năm tài chính, Tập đoàn bao gồm Công ty mẹ và 2 công ty con chịu sự kiểm soát của Công ty mẹ được hợp nhất trong Báo cáo tài chính hợp nhất này.

5a. Công ty con được hợp nhất

Tên công ty	Địa chỉ trụ sở chính	Hoạt động kinh doanh chính	Tỷ lệ vốn góp	Tỷ lệ lợi ích	Tỷ lệ quyền biểu quyết
Công ty TNHH Văn phòng phẩm TIE Miền Bắc	L17-11, Tầng 17, Tòa nhà Vincom Center - Số 72 Lê Thánh Tôn, Phường Sài Gòn, TP. Hồ Chí Minh	Sản xuất và bán buôn các sản phẩm tập giấy.	90%	90%	90%
Công ty Cổ phần Nam Bình Dương	Số 262A Nam Kỳ Khởi Nghĩa, Phường Xuân Hòa, TP. Hồ Chí Minh	Kinh doanh bất động sản; sản xuất giấy nhãn, bìa nhãn, bao bì từ giấy và bìa,...	95%	95%	95%



CÔNG TY CỔ PHẦN TIE

Địa chỉ: Số 760 Điện Biên Phủ, Phường Vườn Lài, TP. Hồ Chí Minh

BÁO CÁO TÀI CHÍNH HỢP NHẤT

Cho năm tài chính kết thúc ngày 31 tháng 12 năm 2025

Bản thuyết minh Báo cáo tài chính hợp nhất (tiếp theo)

5b. Danh sách các công ty liên kết được phản ánh trong Báo cáo tài chính hợp nhất theo phương pháp vốn chủ sở hữu

Tên công ty	Địa chỉ trụ sở chính	Hoạt động kinh doanh chính	Tỷ lệ phần sở hữu		Tỷ lệ quyền biểu quyết	
			Số cuối năm	Số đầu năm	Số cuối năm	Số đầu năm
Công ty TNHH Tiến Đạt - TIE	Số 41/7, đường TMT 3, khu phố 1, Phường Trung Mỹ Tây, TP. Hồ Chí Minh	Đại lý vé tàu, vé máy bay; khách sạn; nhà hàng và các dịch vụ ăn uống phục vụ lưu động; dịch vụ phục vụ đồ uống; bán buôn thực phẩm; bán lẻ hàng lưu niệm, hàng đan lát, hàng thủ công mỹ nghệ; hoạt động của các cơ sở thể thao; hoạt động của các công viên vui chơi và công viên theo chủ đề; sản sóc da mặt; cắt tóc, làm đầu, gội đầu; cho thuê xe có động cơ; đại lý du lịch; điều hành tua du lịch; dịch vụ hỗ trợ liên quan đến quảng bá và tổ chức tua du lịch.	20%	20%	20%	20%
Công ty Cổ phần Văn hóa TIE	Số 63 Phạm Ngọc Thạch, Phường Xuân Hòa, TP. Hồ Chí Minh	Bán buôn sách, báo, tạp chí, văn phòng phẩm; bán buôn băng, đĩa CD, DVD đã ghi âm thanh, hình ảnh (có nội dung được phép lưu hành).	20,38%	20,38%	20,38%	20,38%

6. Tuyên bố về khả năng so sánh thông tin trên Báo cáo tài chính hợp nhất

Các số liệu tương ứng của năm trước so sánh được với số liệu của năm nay.

7. Nhân viên

Tại ngày kết thúc năm tài chính, Tập đoàn có 4 nhân viên đang làm việc (số đầu năm là 4 nhân viên).

II. NĂM TÀI CHÍNH, ĐƠN VỊ TIỀN TỆ SỬ DỤNG TRONG KẾ TOÁN

1. Năm tài chính

Năm tài chính của Tập đoàn bắt đầu từ ngày 01 tháng 01 và kết thúc vào ngày 31 tháng 12 hàng năm.

2. Đơn vị tiền tệ sử dụng trong kế toán

Đơn vị tiền tệ sử dụng trong kế toán là Đồng Việt Nam (VND) do phần lớn các nghiệp vụ được thực hiện bằng đơn vị tiền tệ VND.



CÔNG TY CỔ PHẦN TIE

Địa chỉ: Số 760 Điện Biên Phủ, Phường Vườn Lài, TP. Hồ Chí Minh

BÁO CÁO TÀI CHÍNH HỢP NHẤT

Cho năm tài chính kết thúc ngày 31 tháng 12 năm 2025

Bản thuyết minh Báo cáo tài chính hợp nhất (tiếp theo)

III. CHUẨN MỰC VÀ CHẾ ĐỘ KẾ TOÁN ÁP DỤNG

1. Chế độ kế toán áp dụng

Tập đoàn áp dụng các chuẩn mực kế toán Việt Nam, Chế độ Kế toán doanh nghiệp Việt Nam được ban hành theo Thông tư số 200/2014/TT-BTC ngày 22 tháng 12 năm 2014 ("Thông tư số 200"), được sửa đổi, bổ sung bởi Thông tư số 75/2015/TT-BTC ngày 18 tháng 5 năm 2015 ("Thông tư số 75") và Thông tư số 53/2016/TT-BTC ngày 21 tháng 3 năm 2016 ("Thông tư số 53"); Thông tư số 202/2014/TT-BTC ngày 22 tháng 12 năm 2014 hướng dẫn lập và trình bày Báo cáo tài chính hợp nhất và các thông tư khác hướng dẫn thực hiện chuẩn mực kế toán của Bộ Tài chính trong việc lập và trình bày Báo cáo tài chính hợp nhất.

2. Tuyên bố về việc tuân thủ chuẩn mực kế toán và chế độ kế toán

Tổng Giám đốc đảm bảo đã tuân thủ yêu cầu của các chuẩn mực kế toán Việt Nam, Chế độ Kế toán doanh nghiệp Việt Nam được ban hành theo Thông tư số 200, được sửa đổi, bổ sung bởi Thông tư số 75 và Thông tư số 53; Thông tư số 202/2014/TT-BTC ngày 22 tháng 12 năm 2014 cũng như các thông tư khác hướng dẫn thực hiện chuẩn mực kế toán của Bộ Tài chính trong việc lập và trình bày Báo cáo tài chính hợp nhất.

Ngày 27 tháng 10 năm 2025 Bộ Tài chính đã ban hành Thông tư số 99/2025/TT-BTC ("Thông tư số 99") hướng dẫn Chế độ Kế toán doanh nghiệp thay thế cho Thông tư số 200, Thông tư số 75 và Thông tư số 53. Các quy định của Thông tư số 99 được áp dụng cho việc ghi sổ, lập và trình bày Báo cáo tài chính cho năm tài chính bắt đầu từ ngày 01 tháng 01 năm 2026.

IV. CÁC CHÍNH SÁCH KẾ TOÁN ÁP DỤNG

1. Cơ sở lập Báo cáo tài chính hợp nhất

Báo cáo tài chính hợp nhất được lập trên cơ sở kế toán dồn tích (trừ các thông tin liên quan đến các luồng tiền).

2. Cơ sở hợp nhất

Báo cáo tài chính hợp nhất bao gồm Báo cáo tài chính của Công ty mẹ và Báo cáo tài chính của các công ty con được hợp nhất trong Báo cáo tài chính hợp nhất này. Công ty con là đơn vị chịu sự kiểm soát của Công ty mẹ. Sự kiểm soát tồn tại khi Công ty mẹ có khả năng trực tiếp hay gián tiếp chi phối các chính sách tài chính và hoạt động của công ty con để thu được các lợi ích kinh tế từ các hoạt động này. Khi xác định quyền kiểm soát có tính đến quyền biểu quyết tiềm năng phát sinh từ các quyền chọn mua hoặc các công cụ nợ và công cụ vốn có thể chuyển đổi thành cổ phiếu phổ thông tại ngày kết thúc năm tài chính.

Kết quả hoạt động kinh doanh của các công ty con được mua lại hoặc bán đi trong năm được trình bày trong Báo cáo kết quả hoạt động kinh doanh hợp nhất từ ngày mua hoặc cho đến ngày bán khoản đầu tư ở công ty con đó.

Báo cáo tài chính của công ty mẹ và Báo cáo tài chính của các công ty con sử dụng để hợp nhất được lập cho cùng một năm tài chính và áp dụng các chính sách kế toán thống nhất cho các giao dịch và sự kiện cùng loại trong những hoàn cảnh tương tự. Trong trường hợp chính sách kế toán của công ty con khác với chính sách kế toán áp dụng thống nhất trong Tập đoàn thì Báo cáo tài chính của công ty con sẽ có những điều chỉnh thích hợp trước khi sử dụng cho việc lập Báo cáo tài chính hợp nhất.



CÔNG TY CỔ PHẦN TIE

Địa chỉ: Số 760 Điện Biên Phủ, Phường Vườn Lài, TP. Hồ Chí Minh

BÁO CÁO TÀI CHÍNH HỢP NHẤT

Cho năm tài chính kết thúc ngày 31 tháng 12 năm 2025

Bản thuyết minh Báo cáo tài chính hợp nhất (tiếp theo)

Số dư các tài khoản trên Bảng cân đối kế toán giữa các công ty trong cùng Tập đoàn, các giao dịch nội bộ, các khoản lãi nội bộ chưa thực hiện phát sinh từ các giao dịch này phải được loại trừ hoàn toàn. Các khoản lỗ chưa thực hiện phát sinh từ các giao dịch nội bộ cũng được loại bỏ trừ khi chi phí tạo nên khoản lỗ đó không thể thu hồi được.

Lợi ích của cổ đông không kiểm soát thể hiện phần lãi hoặc lỗ trong kết quả kinh doanh và tài sản thuần của công ty con không được nắm giữ bởi Tập đoàn và được trình bày ở khoản mục riêng trên Báo cáo kết quả hoạt động kinh doanh hợp nhất và trên Bảng cân đối kế toán hợp nhất (thuộc phần vốn chủ sở hữu). Lợi ích của cổ đông không kiểm soát bao gồm giá trị các lợi ích của cổ đông không kiểm soát tại ngày hợp nhất kinh doanh ban đầu và phần lợi ích của cổ đông không kiểm soát trong biến động của vốn chủ sở hữu kể từ ngày hợp nhất kinh doanh. Các khoản lỗ phát sinh tại công ty con được phân bổ tương ứng với phần sở hữu của cổ đông không kiểm soát, kể cả trường hợp số lỗ đó lớn hơn phần sở hữu của cổ đông không kiểm soát trong tài sản thuần của công ty con.

3. Các giao dịch bằng ngoại tệ

Các giao dịch phát sinh bằng ngoại tệ được chuyển đổi theo tỷ giá tại ngày phát sinh giao dịch. Số dư các khoản mục tiền tệ có gốc ngoại tệ tại ngày kết thúc năm tài chính được quy đổi theo tỷ giá tại ngày này.

Chênh lệch tỷ giá phát sinh trong năm từ các giao dịch bằng ngoại tệ được ghi nhận vào doanh thu hoạt động tài chính hoặc chi phí tài chính. Chênh lệch tỷ giá do đánh giá lại các khoản mục tiền tệ có gốc ngoại tệ tại ngày kết thúc năm tài chính sau khi bù trừ chênh lệch tăng và chênh lệch giảm được ghi nhận vào doanh thu hoạt động tài chính hoặc chi phí tài chính.

Tỷ giá sử dụng để quy đổi các giao dịch phát sinh bằng ngoại tệ là tỷ giá giao dịch thực tế tại thời điểm phát sinh giao dịch. Tỷ giá giao dịch thực tế đối với các giao dịch bằng ngoại tệ được xác định như sau:

- Đối với nợ phải thu: tỷ giá mua ngoại tệ của ngân hàng thương mại nơi Tập đoàn chỉ định khách hàng thanh toán tại thời điểm giao dịch phát sinh.
- Đối với nợ phải trả: tỷ giá bán ngoại tệ của ngân hàng thương mại nơi Tập đoàn dự kiến giao dịch tại thời điểm giao dịch phát sinh.
- Đối với các giao dịch mua sắm tài sản hoặc các khoản chi phí được thanh toán ngay bằng ngoại tệ (không qua các tài khoản phải trả): tỷ giá mua ngoại tệ của ngân hàng thương mại nơi Tập đoàn thực hiện thanh toán.

Tỷ giá sử dụng để đánh giá lại số dư các khoản mục tiền tệ có gốc ngoại tệ tại ngày kết thúc năm tài chính được xác định theo nguyên tắc sau:

- Đối với các khoản ngoại tệ gửi ngân hàng: tỷ giá mua ngoại tệ của ngân hàng nơi Tập đoàn mở tài khoản ngoại tệ.
- Đối với các khoản mục tiền tệ có gốc ngoại tệ được phân loại là tài sản khác: tỷ giá mua ngoại tệ của Ngân hàng TMCP Ngoại thương Việt Nam - Chi nhánh Đông Sài Gòn (Ngân hàng Tập đoàn thường xuyên có giao dịch).
- Đối với các khoản mục tiền tệ có gốc ngoại tệ được phân loại là nợ phải trả: tỷ giá bán ngoại tệ của Ngân hàng TMCP Ngoại thương Việt Nam - Chi nhánh Đông Sài Gòn (Ngân hàng Tập đoàn thường xuyên có giao dịch).

4. Tiền

Tiền bao gồm tiền mặt và tiền gửi ngân hàng không kỳ hạn.



CÔNG TY CỔ PHẦN TIE

Địa chỉ: Số 760 Điện Biên Phủ, Phường Vườn Lài, TP. Hồ Chí Minh

BÁO CÁO TÀI CHÍNH HỢP NHẤT

Cho năm tài chính kết thúc ngày 31 tháng 12 năm 2025

Bản thuyết minh Báo cáo tài chính hợp nhất (tiếp theo)

5. Các khoản đầu tư tài chính

Chứng khoán kinh doanh

Khoản đầu tư được phân loại là chứng khoán kinh doanh khi nắm giữ vì mục đích mua bán để kiếm lời.

Chứng khoán kinh doanh được ghi sổ kế toán theo giá gốc. Giá gốc của chứng khoán kinh doanh được xác định theo giá trị hợp lý của các khoản thanh toán tại thời điểm giao dịch phát sinh cộng các chi phí liên quan đến giao dịch mua chứng khoán kinh doanh.

Thời điểm ghi nhận các khoản chứng khoán kinh doanh là thời điểm Tập đoàn có quyền sở hữu, cụ thể như sau:

- Đối với chứng khoán niêm yết: được ghi nhận tại thời điểm khớp lệnh (T+0).
- Đối với chứng khoán chưa niêm yết: được ghi nhận tại thời điểm chính thức có quyền sở hữu theo quy định của pháp luật.

Tiền lãi, cổ tức và lợi nhuận của các kỳ trước khi chứng khoán kinh doanh được mua được hạch toán giảm giá trị của chính chứng khoán kinh doanh đó. Tiền lãi, cổ tức và lợi nhuận của các kỳ sau khi chứng khoán kinh doanh được mua được ghi nhận doanh thu. Cổ tức được nhận bằng cổ phiếu chỉ được theo dõi số lượng cổ phiếu tăng thêm, không ghi nhận giá trị cổ phiếu nhận được.

Dự phòng giảm giá chứng khoán kinh doanh được lập cho từng loại chứng khoán được mua bán trên thị trường và có giá trị hợp lý thấp hơn giá gốc. Giá trị hợp lý của chứng khoán kinh doanh niêm yết trên thị trường chứng khoán hoặc được giao dịch trên sàn UPCOM là giá đóng cửa tại ngày kết thúc năm tài chính. Trường hợp tại ngày kết thúc năm tài chính, thị trường chứng khoán hay sàn UpCom không giao dịch thì giá trị hợp lý của chứng khoán là giá đóng cửa phiên giao dịch trước liền kề với ngày kết thúc năm tài chính.

Tăng, giảm số dự phòng giảm giá chứng khoán kinh doanh cần phải trích lập tại ngày kết thúc năm tài chính được ghi nhận vào chi phí tài chính.

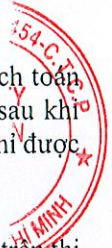
Lãi hoặc lỗ từ việc chuyển nhượng chứng khoán kinh doanh được ghi nhận vào doanh thu hoạt động tài chính hoặc chi phí tài chính. Giá vốn được xác định theo phương pháp bình quân gia quyền di động.

Các khoản đầu tư vào công ty liên kết

Công ty liên kết là doanh nghiệp mà Tập đoàn có ảnh hưởng đáng kể nhưng không có quyền kiểm soát đối với các chính sách tài chính và hoạt động. Ảnh hưởng đáng kể thể hiện ở quyền tham gia vào việc đưa ra các quyết định về chính sách tài chính và hoạt động của doanh nghiệp nhận đầu tư nhưng không kiểm soát các chính sách này.

Các khoản đầu tư vào các công ty liên kết được ghi nhận theo phương pháp vốn chủ sở hữu. Theo đó, khoản đầu tư vào công ty liên kết được thể hiện trên Báo cáo tài chính hợp nhất theo chi phí đầu tư ban đầu và điều chỉnh cho các thay đổi trong phần lợi ích trên tài sản thuần của công ty liên kết sau ngày đầu tư. Nếu lợi ích của Tập đoàn trong khoản lỗ của công ty liên kết lớn hơn hoặc bằng giá trị ghi sổ của khoản đầu tư thì giá trị khoản đầu tư được trình bày trên Báo cáo tài chính hợp nhất là bằng không trừ khi Tập đoàn có các nghĩa vụ thực hiện thanh toán thay cho công ty liên kết.

Báo cáo tài chính của công ty liên kết được lập cùng năm tài chính với Báo cáo tài chính hợp nhất của Tập đoàn. Khi chính sách kế toán của công ty liên kết khác với chính sách kế toán áp dụng thống nhất trong Tập đoàn thì Báo cáo tài chính của công ty liên kết sẽ có những điều chỉnh thích hợp trước khi sử dụng cho việc lập Báo cáo tài chính hợp nhất.



9815

TYTN

N VÀ T

& C

I - TP.

CÔNG TY CỔ PHẦN TIE

Địa chỉ: Số 760 Điện Biên Phủ, Phường Vườn Lài, TP. Hồ Chí Minh

BÁO CÁO TÀI CHÍNH HỢP NHẤT

Cho năm tài chính kết thúc ngày 31 tháng 12 năm 2025

Bản thuyết minh Báo cáo tài chính hợp nhất (tiếp theo)

Các khoản lãi, lỗ chưa thực hiện phát sinh từ các giao dịch với các công ty liên kết được loại trừ tương ứng với phần thuộc về Tập đoàn khi lập Báo cáo tài chính hợp nhất.

Các khoản đầu tư vào công cụ vốn của đơn vị khác

Đầu tư vào công cụ vốn của đơn vị khác bao gồm các khoản đầu tư vào công cụ vốn nhưng Tập đoàn không có quyền kiểm soát, đồng kiểm soát hoặc có ảnh hưởng đáng kể đối với bên được đầu tư.

Các khoản đầu tư vào công cụ vốn của đơn vị khác được ghi nhận ban đầu theo giá gốc, bao gồm giá mua hoặc khoản góp vốn cộng các chi phí trực tiếp liên quan đến hoạt động đầu tư. Cổ tức và lợi nhuận của các kỳ trước khi khoản đầu tư được mua được hạch toán giảm giá trị của chính khoản đầu tư đó. Cổ tức và lợi nhuận của các kỳ sau khi khoản đầu tư được mua được ghi nhận doanh thu. Cổ tức được nhận bằng cổ phiếu chỉ được theo dõi số lượng cổ phiếu tăng thêm, không ghi nhận giá trị cổ phiếu nhận được.

Dự phòng tổn thất cho các khoản đầu tư vào công cụ vốn của đơn vị khác được trích lập như sau:

- Đối với khoản đầu tư vào cổ phiếu niêm yết hoặc giá trị hợp lý khoản đầu tư được xác định tin cậy, việc lập dự phòng dựa trên giá trị thị trường của cổ phiếu.
- Đối với khoản đầu tư không xác định được giá trị hợp lý tại thời điểm báo cáo, việc lập dự phòng được thực hiện căn cứ vào khoản lỗ của bên được đầu tư với mức trích lập bằng chênh lệch giữa vốn góp thực tế của các bên tại đơn vị khác và vốn chủ sở hữu thực có nhân với tỷ lệ góp vốn của Tập đoàn so với tổng số vốn góp thực tế của các bên tại đơn vị khác.

Tăng, giảm số dự phòng tổn thất đầu tư vào công cụ vốn của đơn vị khác cần phải trích lập tại ngày kết thúc năm tài chính được ghi nhận vào chi phí tài chính.

6. Các khoản phải thu

Các khoản nợ phải thu được trình bày theo giá trị ghi sổ trừ đi các khoản dự phòng phải thu khó đòi.

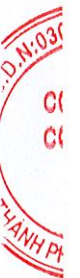
Việc phân loại các khoản phải thu là phải thu khách hàng và phải thu khác được thực hiện theo nguyên tắc sau:

- Phải thu của khách hàng phản ánh các khoản phải thu mang tính chất thương mại phát sinh từ giao dịch có tính chất mua – bán giữa Tập đoàn và người mua là đơn vị độc lập với Tập đoàn.
- Phải thu khác phản ánh các khoản phải thu không có tính thương mại, không liên quan đến giao dịch mua – bán.

Dự phòng phải thu khó đòi được lập cho từng khoản nợ phải thu khó đòi căn cứ vào tuổi nợ quá hạn của các khoản nợ sau khi đã bù trừ với khoản nợ phải trả (nếu có) hoặc dự kiến mức tổn thất có thể xảy ra, cụ thể như sau:

- Đối với nợ phải thu quá hạn thanh toán:
 - 30% giá trị đối với khoản nợ phải thu quá hạn từ 6 tháng đến dưới 1 năm.
 - 50% giá trị đối với khoản nợ phải thu quá hạn từ 1 năm đến dưới 2 năm.
 - 70% giá trị đối với khoản nợ phải thu quá hạn từ 2 năm đến dưới 3 năm.
 - 100% giá trị đối với khoản nợ phải thu quá hạn từ 3 năm trở lên.
- Đối với nợ phải thu chưa quá hạn thanh toán nhưng khó có khả năng thu hồi: căn cứ vào dự kiến mức tổn thất để lập dự phòng.

Tăng, giảm số dự phòng nợ phải thu khó đòi cần phải trích lập tại ngày kết thúc năm tài chính được ghi nhận vào chi phí quản lý doanh nghiệp.



CÔNG TY CỔ PHẦN TIE

Địa chỉ: Số 760 Điện Biên Phủ, Phường Vườn Lài, TP. Hồ Chí Minh

BÁO CÁO TÀI CHÍNH HỢP NHẤT

Cho năm tài chính kết thúc ngày 31 tháng 12 năm 2025

Bản thuyết minh Báo cáo tài chính hợp nhất (tiếp theo)

7. Hàng tồn kho

Hàng tồn kho được ghi nhận theo giá thấp hơn giữa giá gốc và giá trị thuần có thể thực hiện được.

Giá gốc hàng tồn kho được xác định như sau:

- Nguyên vật liệu, hàng hóa bao gồm chi phí mua và các chi phí liên quan trực tiếp khác phát sinh để có được hàng tồn kho ở địa điểm và trạng thái hiện tại.
- Chi phí sản xuất kinh doanh dở dang chi bao gồm chi phí nguyên vật liệu chính.
- Thành phẩm bao gồm chi phí nguyên vật liệu, nhân công trực tiếp và chi phí sản xuất chung có liên quan trực tiếp được phân bổ dựa trên mức độ hoạt động bình thường.

Giá xuất kho được tính theo phương pháp bình quân gia quyền và được hạch toán theo phương pháp kê khai thường xuyên.

Giá trị thuần có thể thực hiện được là giá bán ước tính của hàng tồn kho trong kỳ sản xuất, kinh doanh bình thường trừ chi phí ước tính để hoàn thành và chi phí ước tính cần thiết cho việc tiêu thụ chúng.

Dự phòng giảm giá hàng tồn kho được lập cho từng mặt hàng tồn kho có giá gốc lớn hơn giá trị thuần có thể thực hiện được. Tăng, giảm số dư dự phòng giảm giá hàng tồn kho cần phải trích lập tại ngày kết thúc năm tài chính được ghi nhận vào giá vốn hàng bán.

8. Chi phí trả trước

Chi phí trả trước bao gồm các chi phí thực tế đã phát sinh nhưng có liên quan đến kết quả hoạt động sản xuất kinh doanh của nhiều năm tài chính. Chi phí trả trước của Tập đoàn chủ yếu là chi phí công cụ, dụng cụ. Các công cụ, dụng cụ đã đưa vào sử dụng được phân bổ vào chi phí theo phương pháp đường thẳng với thời gian phân bổ không quá 3 năm.

9. Tài sản thuê hoạt động

Thuê tài sản được phân loại là thuê hoạt động nếu phần lớn rủi ro và lợi ích gắn liền với quyền sở hữu tài sản thuộc về người cho thuê. Chi phí thuê hoạt động được phản ánh vào chi phí theo phương pháp đường thẳng cho suốt thời hạn thuê tài sản, không phụ thuộc vào phương thức thanh toán tiền thuê.

10. Tài sản cố định hữu hình

Tài sản cố định hữu hình được thể hiện theo nguyên giá trừ hao mòn lũy kế. Nguyên giá tài sản cố định hữu hình bao gồm toàn bộ các chi phí mà Tập đoàn phải bỏ ra để có được tài sản cố định tính đến thời điểm đưa tài sản đó vào trạng thái sẵn sàng sử dụng. Các chi phí phát sinh sau ghi nhận ban đầu chi được ghi tăng nguyên giá tài sản cố định nếu các chi phí này chắc chắn làm tăng lợi ích kinh tế trong tương lai do sử dụng tài sản đó. Các chi phí phát sinh không thỏa mãn điều kiện trên được ghi nhận là chi phí sản xuất, kinh doanh trong năm.

Khi tài sản cố định hữu hình được bán hay thanh lý, nguyên giá và giá trị hao mòn lũy kế được xóa sổ và lãi, lỗ phát sinh do thanh lý được ghi nhận vào thu nhập hay chi phí trong năm.

Tài sản cố định hữu hình được khấu hao theo phương pháp đường thẳng dựa trên thời gian hữu dụng ước tính. Số năm khấu hao của các loại tài sản cố định hữu hình như sau:

<u>Loại tài sản cố định</u>	<u>Số năm</u>
Nhà cửa, vật kiến trúc	8 – 50
Máy móc và thiết bị	5 – 8
Phương tiện vận tải, truyền dẫn	10
Thiết bị, dụng cụ quản lý	3 – 5



CÔNG TY CỔ PHẦN TIE

Địa chỉ: Số 760 Điện Biên Phủ, Phường Vườn Lài, TP. Hồ Chí Minh

BÁO CÁO TÀI CHÍNH HỢP NHẤT

Cho năm tài chính kết thúc ngày 31 tháng 12 năm 2025

Bản thuyết minh Báo cáo tài chính hợp nhất (tiếp theo)

11. Bất động sản đầu tư

Bất động sản đầu tư là quyền sử dụng đất thuộc sở hữu của Tập đoàn được sử dụng nhằm mục đích thu lợi từ việc tăng giá. Bất động sản đầu tư chờ tăng giá được trình bày theo nguyên giá trừ suy giảm giá trị. Nguyên giá của bất động sản đầu tư là toàn bộ các chi phí Tập đoàn phải bỏ ra hoặc giá trị hợp lý của các khoản đưa ra để trao đổi nhằm có được bất động sản đầu tư tính đến thời điểm mua hoặc xây dựng hoàn thành.

Các chi phí liên quan đến bất động sản đầu tư phát sinh sau ghi nhận ban đầu được ghi nhận vào chi phí, trừ khi chi phí này có khả năng chắc chắn làm cho bất động sản đầu tư tạo ra lợi ích kinh tế trong tương lai nhiều hơn mức hoạt động được đánh giá ban đầu thì được ghi tăng nguyên giá.

Khi bất động sản đầu tư được bán, nguyên giá và giá trị hao mòn lũy kế được xóa sổ và lãi, lỗ phát sinh được hạch toán vào thu nhập hay chi phí trong năm.

Việc chuyển từ bất động sản chủ sở hữu sử dụng hoặc hàng tồn kho thành bất động sản đầu tư chỉ khi chủ sở hữu chấm dứt sử dụng tài sản đó và bắt đầu cho bên khác thuê hoạt động hoặc khi kết thúc giai đoạn xây dựng. Việc chuyển từ bất động sản đầu tư sang bất động sản chủ sở hữu sử dụng hay hàng tồn kho chỉ khi chủ sở hữu bắt đầu sử dụng tài sản này hoặc bắt đầu triển khai cho mục đích bán. Việc chuyển từ bất động sản đầu tư sang bất động sản chủ sở hữu sử dụng hoặc hàng tồn kho không làm thay đổi nguyên giá hay giá trị còn lại của bất động sản tại ngày chuyển đổi.

Bất động sản đầu tư nắm giữ chờ tăng giá không được trích khấu hao. Trường hợp có bằng chứng chắc chắn cho thấy bất động sản đầu tư nắm giữ chờ tăng giá bị giảm giá so với giá trị thị trường và khoản giảm giá được xác định một cách đáng tin cậy thì bất động sản đầu tư nắm giữ chờ tăng giá được ghi giảm nguyên giá và tổn thất được ghi nhận vào giá vốn hàng bán.

12. Tài sản cố định vô hình

Tài sản cố định vô hình được thể hiện theo nguyên giá trừ hao mòn lũy kế.

Nguyên giá tài sản cố định vô hình bao gồm toàn bộ các chi phí mà Tập đoàn phải bỏ ra để có được tài sản cố định tính đến thời điểm đưa tài sản đó vào trạng thái sẵn sàng sử dụng. Chi phí liên quan đến tài sản cố định vô hình phát sinh sau khi ghi nhận ban đầu được ghi nhận là chi phí sản xuất, kinh doanh trong năm trừ khi các chi phí này gắn liền với một tài sản cố định vô hình cụ thể và làm tăng lợi ích kinh tế từ các tài sản này.

Khi tài sản cố định vô hình được bán hay thanh lý, nguyên giá và giá trị hao mòn lũy kế được xóa sổ và lãi, lỗ phát sinh do thanh lý được ghi nhận vào thu nhập hay chi phí trong năm.

Tài sản cố định vô hình của Tập đoàn chỉ có Mẫu thiết kế bì tập. Nguyên giá của mẫu thiết kế bì tập là toàn bộ các chi phí mà Tập đoàn đã chi ra tính đến thời điểm đưa mẫu vào triển khai sản xuất. Mẫu thiết kế bì tập được khấu hao trong 10 năm.

13. Chi phí xây dựng cơ bản dở dang

Chi phí xây dựng cơ bản dở dang phản ánh các chi phí liên quan trực tiếp (bao gồm cả chi phí lãi vay có liên quan phù hợp với chính sách kế toán của Tập đoàn) đến các tài sản đang trong quá trình xây dựng, máy móc thiết bị đang lắp đặt để phục vụ cho mục đích sản xuất, cho thuê và quản lý cũng như chi phí liên quan đến việc sửa chữa tài sản cố định đang thực hiện. Các tài sản này được ghi nhận theo giá gốc và không được tính khấu hao.



CÔNG TY CỔ PHẦN TIE

Địa chỉ: Số 760 Điện Biên Phủ, Phường Vườn Lài, TP. Hồ Chí Minh

BÁO CÁO TÀI CHÍNH HỢP NHẤT

Cho năm tài chính kết thúc ngày 31 tháng 12 năm 2025

Bản thuyết minh Báo cáo tài chính hợp nhất (tiếp theo)

14. Hợp nhất kinh doanh và lợi thế thương mại

Việc hợp nhất kinh doanh được kế toán theo phương pháp mua. Giá phí hợp nhất kinh doanh bao gồm: giá trị hợp lý tại ngày diễn ra trao đổi của các tài sản đem trao đổi, các khoản nợ phải trả đã phát sinh hoặc đã thừa nhận và các công cụ vốn do Tập đoàn phát hành để đổi lấy quyền kiểm soát bên bị mua và các chi phí liên quan trực tiếp đến việc hợp nhất kinh doanh. Tài sản đã mua, nợ phải trả có thể xác định được và những khoản nợ tiềm tàng phải gánh chịu trong hợp nhất kinh doanh được ghi nhận theo giá trị hợp lý tại ngày nắm giữ quyền kiểm soát.

Đối với giao dịch hợp nhất kinh doanh qua nhiều giai đoạn, giá phí hợp nhất kinh doanh được tính là tổng của giá phí khoản đầu tư tại ngày đạt được quyền kiểm soát công ty con cộng với giá phí khoản đầu tư của những lần trao đổi trước đã được đánh giá lại theo giá trị hợp lý tại ngày đạt được quyền kiểm soát công ty con. Chênh lệch giữa giá đánh giá lại và giá gốc khoản đầu tư được ghi nhận vào kết quả hoạt động kinh doanh nếu trước ngày đạt được quyền kiểm soát Tập đoàn không có ảnh hưởng đáng kể với công ty con và khoản đầu tư được trình bày theo phương pháp giá gốc. Nếu trước ngày đạt được quyền kiểm soát, Tập đoàn có ảnh hưởng đáng kể và khoản đầu tư được trình bày theo phương pháp vốn chủ sở hữu thì phần chênh lệch giữa giá đánh giá lại và giá trị khoản đầu tư theo phương pháp vốn chủ sở hữu được ghi nhận vào kết quả hoạt động kinh doanh và phần chênh lệch giữa giá trị khoản đầu tư theo phương pháp vốn chủ sở hữu và giá gốc khoản đầu tư được ghi nhận trực tiếp vào khoản mục "Lợi nhuận sau thuế chưa phân phối" trên Bảng cân đối kế toán hợp nhất.

Phần chênh lệch cao hơn của giá phí hợp nhất kinh doanh so với phần sở hữu của Tập đoàn trong giá trị hợp lý thuần của tài sản, nợ phải trả có thể xác định được và các khoản nợ tiềm tàng đã ghi nhận tại ngày đạt được quyền kiểm soát công ty con được ghi nhận là lợi thế thương mại. Nếu phần sở hữu của Tập đoàn trong giá trị hợp lý thuần của tài sản, nợ phải trả có thể xác định được và nợ tiềm tàng được ghi nhận tại ngày đạt được quyền kiểm soát công ty con vượt quá giá phí hợp nhất kinh doanh thì phần chênh lệch được ghi nhận vào kết quả hoạt động kinh doanh.

Lợi thế thương mại được phân bổ theo phương pháp đường thẳng trong 10 năm. Khi có bằng chứng cho thấy lợi thế thương mại bị tổn thất lớn hơn số phân bổ thì số phân bổ trong năm là số tổn thất phát sinh.

Lợi ích của cổ đông không kiểm soát tại ngày hợp nhất kinh doanh ban đầu được xác định trên cơ sở tỷ lệ của các cổ đông không kiểm soát trong giá trị hợp lý của tài sản, nợ phải trả và nợ tiềm tàng được ghi nhận.

15. Các khoản nợ phải trả và chi phí phải trả

Các khoản nợ phải trả và chi phí phải trả được ghi nhận cho số tiền phải trả trong tương lai liên quan đến hàng hóa và dịch vụ đã nhận được. Chi phí phải trả được ghi nhận dựa trên các ước tính hợp lý về số tiền phải trả.

Việc phân loại các khoản phải trả là phải trả người bán, chi phí phải trả và phải trả khác được thực hiện theo nguyên tắc sau:

- Phải trả người bán phản ánh các khoản phải trả mang tính chất thương mại phát sinh từ giao dịch mua bán hàng hóa, dịch vụ, tài sản và người bán là đơn vị độc lập với Tập đoàn.
- Chi phí phải trả phản ánh các khoản phải trả cho hàng hóa, dịch vụ đã nhận được từ người bán hoặc đã cung cấp cho người mua nhưng chưa chi trả do chưa có hóa đơn hoặc chưa đủ hồ sơ, tài liệu kế toán và các khoản phải trả cho người lao động về tiền lương nghỉ phép, các khoản chi phí sản xuất, kinh doanh phải trích trước.
- Phải trả khác phản ánh các khoản phải trả không có tính thương mại, không liên quan đến giao dịch mua, bán; cung cấp hàng hóa, dịch vụ.

Các khoản nợ phải trả và chi phí phải trả được phân loại ngắn hạn và dài hạn trên Bảng cân đối kế toán hợp nhất căn cứ theo kỳ hạn còn lại tại ngày kết thúc năm tài chính.



CÔNG TY CỔ PHẦN TIE

Địa chỉ: Số 760 Điện Biên Phủ, Phường Vườn Lài, TP. Hồ Chí Minh

BÁO CÁO TÀI CHÍNH HỢP NHẤT

Cho năm tài chính kết thúc ngày 31 tháng 12 năm 2025

Bản thuyết minh Báo cáo tài chính hợp nhất (tiếp theo)

16. **Vốn góp của chủ sở hữu**

Vốn góp của chủ sở hữu được ghi nhận theo số vốn thực tế đã góp của các cổ đông của Công ty mẹ.

17. **Phân phối lợi nhuận**

Lợi nhuận sau thuế thu nhập doanh nghiệp được phân phối cho các cổ đông sau khi đã trích lập các quỹ theo Điều lệ của Công ty mẹ cũng như các quy định của pháp luật và đã được Đại hội đồng cổ đông biểu quyết thông qua.

Việc phân phối lợi nhuận cho các cổ đông được cân nhắc đến các khoản mục phi tiền tệ nằm trong lợi nhuận sau thuế chưa phân phối có thể ảnh hưởng đến luồng tiền và khả năng chi trả cổ tức như lãi do đánh giá lại tài sản mang đi góp vốn, lãi do đánh giá lại các khoản mục tiền tệ, các công cụ tài chính và các khoản mục phi tiền tệ khác.

Cổ tức được ghi nhận là nợ phải trả khi được Đại hội đồng cổ đông biểu quyết thông qua.

18. **Ghi nhận doanh thu và thu nhập**

Doanh thu bán hàng hoá, thành phẩm

Doanh thu bán hàng hoá, thành phẩm được ghi nhận khi đồng thời thỏa mãn các điều kiện sau:

- Tập đoàn đã chuyển giao phần lớn rủi ro và lợi ích gắn liền với quyền sở hữu sản phẩm hoặc hàng hóa cho người mua.
- Tập đoàn không còn nắm giữ quyền quản lý hàng hóa như người sở hữu hàng hóa hoặc quyền kiểm soát hàng hóa.
- Doanh thu được xác định tương đối chắc chắn. Khi hợp đồng quy định người mua được quyền trả lại sản phẩm, hàng hoá đã mua theo những điều kiện cụ thể, doanh thu chỉ được ghi nhận khi những điều kiện cụ thể đó không còn tồn tại và người mua không được quyền trả lại sản phẩm, hàng hoá (trừ trường hợp khách hàng có quyền trả lại hàng hóa dưới hình thức đổi lại để lấy hàng hóa, dịch vụ khác).
- Tập đoàn đã hoặc sẽ thu được lợi ích kinh tế từ giao dịch bán hàng.
- Xác định được chi phí liên quan đến giao dịch bán hàng.

Tiền lãi

Tiền lãi được ghi nhận trên cơ sở thời gian và lãi suất thực tế từng kỳ.

Cổ tức được chia


Cổ tức được chia được ghi nhận khi Tập đoàn được quyền nhận cổ tức hoặc lợi nhuận từ việc góp vốn. Cổ tức được nhận bằng cổ phiếu chỉ được theo dõi số lượng cổ phiếu tăng thêm, không ghi nhận giá trị cổ phiếu nhận được.

19. **Các khoản giảm trừ doanh thu**

Các khoản giảm trừ doanh thu chỉ có chiết khấu thương mại phát sinh cùng kỳ tiêu thụ sản phẩm, hàng hóa, dịch vụ được điều chỉnh giảm doanh thu của kỳ phát sinh.

Trường hợp sản phẩm, hàng hoá, dịch vụ đã tiêu thụ từ các năm trước, đến năm nay mới phát sinh chiết khấu thương mại, hàng bán bị trả lại thì được ghi giảm doanh thu theo nguyên tắc:

- Nếu chiết khấu thương mại phát sinh trước thời điểm phát hành Báo cáo tài chính hợp nhất: ghi giảm doanh thu trên Báo cáo tài chính hợp nhất của năm nay.
- Nếu chiết khấu thương mại phát sinh sau thời điểm phát hành Báo cáo tài chính hợp nhất: ghi giảm doanh thu trên Báo cáo tài chính hợp nhất của năm sau.



CÔNG TY CỔ PHẦN TIE

Địa chỉ: Số 760 Điện Biên Phủ, Phường Vườn Lài, TP. Hồ Chí Minh

BÁO CÁO TÀI CHÍNH HỢP NHẤT

Cho năm tài chính kết thúc ngày 31 tháng 12 năm 2025

Bản thuyết minh Báo cáo tài chính hợp nhất (tiếp theo)

20. Các khoản chi phí

Chi phí là những khoản làm giảm lợi ích kinh tế được ghi nhận tại thời điểm giao dịch phát sinh hoặc khi có khả năng tương đối chắc chắn sẽ phát sinh trong tương lai không phân biệt đã chi tiền hay chưa.

Các khoản chi phí và khoản doanh thu do nó tạo ra phải được ghi nhận đồng thời theo nguyên tắc phù hợp. Trong trường hợp nguyên tắc phù hợp xung đột với nguyên tắc thận trọng, chi phí được ghi nhận căn cứ vào bản chất và quy định của các chuẩn mực kế toán để đảm bảo phản ánh giao dịch một cách trung thực, hợp lý.

21. Thuế thu nhập doanh nghiệp

Chi phí thuế thu nhập doanh nghiệp bao gồm thuế thu nhập hiện hành và thuế thu nhập hoãn lại.

Thuế thu nhập hiện hành

Thuế thu nhập hiện hành là khoản thuế được tính dựa trên thu nhập tính thuế. Thu nhập tính thuế chênh lệch so với lợi nhuận kế toán là do điều chỉnh các khoản chênh lệch tạm thời giữa thuế và kế toán, các chi phí không được trừ cũng như điều chỉnh các khoản thu nhập không phải chịu thuế và các khoản lỗ được chuyển.

Thuế thu nhập hoãn lại

Thuế thu nhập hoãn lại là khoản thuế thu nhập doanh nghiệp sẽ phải nộp hoặc sẽ được hoàn lại do chênh lệch tạm thời giữa giá trị ghi sổ của tài sản và nợ phải trả cho mục đích lập Báo cáo tài chính hợp nhất và cơ sở tính thuế thu nhập. Thuế thu nhập hoãn lại phải trả được ghi nhận cho tất cả các khoản chênh lệch tạm thời chịu thuế. Tài sản thuế thu nhập hoãn lại chỉ được ghi nhận khi chắc chắn trong tương lai sẽ có lợi nhuận tính thuế để sử dụng những chênh lệch tạm thời được khấu trừ này.

Giá trị ghi sổ của tài sản thuế thu nhập doanh nghiệp hoãn lại được xem xét lại vào ngày kết thúc năm tài chính và sẽ được ghi giảm đến mức đảm bảo chắc chắn có đủ lợi nhuận tính thuế cho phép lợi ích của một phần hoặc toàn bộ tài sản thuế thu nhập hoãn lại được sử dụng. Các tài sản thuế thu nhập doanh nghiệp hoãn lại chưa được ghi nhận trước đây được xem xét lại vào ngày kết thúc năm tài chính và được ghi nhận khi chắc chắn có đủ lợi nhuận tính thuế để có thể sử dụng các tài sản thuế thu nhập hoãn lại chưa ghi nhận này.

Tài sản thuế thu nhập hoãn lại và thuế thu nhập hoãn lại phải trả được xác định theo thuế suất dự tính sẽ áp dụng cho năm tài sản được thu hồi hay nợ phải trả được thanh toán dựa trên các mức thuế suất có hiệu lực tại ngày kết thúc năm tài chính. Thuế thu nhập hoãn lại được ghi nhận vào Báo cáo kết quả hoạt động kinh doanh hợp nhất và chỉ ghi trực tiếp vào vốn chủ sở hữu khi khoản thuế đó liên quan đến các khoản mục được ghi thẳng vào vốn chủ sở hữu.

Tài sản thuế thu nhập hoãn lại và thuế thu nhập hoãn lại phải trả được bù trừ khi:

- Tập đoàn có quyền hợp pháp được bù trừ giữa tài sản thuế thu nhập hiện hành với thuế thu nhập hiện hành phải nộp; và
- Các tài sản thuế thu nhập hoãn lại và thuế thu nhập hoãn lại phải trả này liên quan đến thuế thu nhập doanh nghiệp được quản lý bởi cùng một cơ quan thuế:
 - Đối với cùng một đơn vị chịu thuế; hoặc
 - Tập đoàn dự định thanh toán thuế thu nhập hiện hành phải trả và tài sản thuế thu nhập hiện hành trên cơ sở thuần hoặc thu hồi tài sản đồng thời với việc thanh toán nợ phải trả trong từng kỳ tương lai khi các khoản trọng yếu của thuế thu nhập hoãn lại phải trả hoặc tài sản thuế thu nhập hoãn lại được thanh toán hoặc thu hồi.



1734
NG T
PHÁI
TIE
HỒ

C.T.T.N.H.
H
VĂN
HỒ CHÍ MINH

CÔNG TY CỔ PHẦN TIE

Địa chỉ: Số 760 Điện Biên Phủ, Phường Vườn Lài, TP. Hồ Chí Minh

BÁO CÁO TÀI CHÍNH HỢP NHẤT

Cho năm tài chính kết thúc ngày 31 tháng 12 năm 2025

Bản thuyết minh Báo cáo tài chính hợp nhất (tiếp theo)

22. Bên liên quan

Các bên được coi là liên quan nếu một bên có khả năng kiểm soát hoặc có ảnh hưởng đáng kể đối với bên kia trong việc ra quyết định các chính sách tài chính và hoạt động. Các bên cũng được xem là bên liên quan nếu cùng chịu sự kiểm soát chung hay chịu ảnh hưởng đáng kể chung.

Trong việc xem xét mối quan hệ của các bên liên quan, bản chất của mối quan hệ được chú trọng nhiều hơn hình thức pháp lý.

23. Báo cáo theo bộ phận

Bộ phận theo lĩnh vực kinh doanh là một phần có thể xác định riêng biệt tham gia vào quá trình sản xuất hoặc cung cấp sản phẩm, dịch vụ, có rủi ro và lợi ích kinh tế khác với các bộ phận kinh doanh khác.

Bộ phận theo khu vực địa lý là một phần có thể xác định riêng biệt tham gia vào quá trình sản xuất hoặc cung cấp sản phẩm, dịch vụ trong phạm vi một môi trường kinh tế cụ thể, có rủi ro và lợi ích kinh tế khác với các bộ phận kinh doanh trong các môi trường kinh tế khác.

Thông tin bộ phận được lập và trình bày phù hợp với chính sách kế toán áp dụng cho việc lập và trình bày Báo cáo tài chính hợp nhất của Tập đoàn.

24. Công cụ tài chính

Tài sản tài chính

Việc phân loại các tài sản tài chính này phụ thuộc vào bản chất và mục đích của tài sản tài chính và được quyết định tại thời điểm ghi nhận ban đầu. Các tài sản tài chính của Tập đoàn gồm tiền và các khoản tương đương tiền, các khoản phải thu khách hàng, phải thu khác và các công cụ tài chính được niêm yết và không được niêm yết.

Tại thời điểm ghi nhận ban đầu, các tài sản tài chính được ghi nhận theo giá gốc cộng các chi phí giao dịch có liên quan trực tiếp đến tài sản tài chính đó.

Nợ phải trả tài chính

Việc phân loại các khoản nợ tài chính phụ thuộc vào bản chất và mục đích của khoản nợ tài chính và được quyết định tại thời điểm ghi nhận ban đầu. Nợ phải trả tài chính của Tập đoàn gồm các khoản phải trả người bán và các khoản phải trả khác.

Tại thời điểm ghi nhận lần đầu, các khoản nợ phải trả tài chính khác được ghi nhận ban đầu theo giá gốc trừ các chi phí giao dịch có liên quan trực tiếp đến nợ phải trả tài chính đó.

Bù trừ các công cụ tài chính

Các tài sản tài chính và nợ phải trả tài chính chỉ được bù trừ với nhau và trình bày giá trị thuần trên Bảng cân đối kế toán hợp nhất khi và chỉ khi Tập đoàn:

- Có quyền hợp pháp để bù trừ giá trị đã được ghi nhận; và
- Có dự định thanh toán trên cơ sở thuần hoặc ghi nhận tài sản và thanh toán nợ phải trả cùng một thời điểm.



CÔNG TY CỔ PHẦN TIE

Địa chỉ: Số 760 Điện Biên Phủ, Phường Vườn Lài, TP. Hồ Chí Minh

BÁO CÁO TÀI CHÍNH HỢP NHẤT

Cho năm tài chính kết thúc ngày 31 tháng 12 năm 2025

Bản thuyết minh Báo cáo tài chính hợp nhất (tiếp theo)

V. THÔNG TIN BỔ SUNG CHO CÁC KHOẢN MỤC TRÌNH BÀY TRONG BẢNG CÂN ĐỐI KẾ TOÁN HỢP NHẤT

1. Tiền

Tiền gửi ngân hàng không kỳ hạn.

2. Các khoản đầu tư tài chính

Các khoản đầu tư tài chính của Tập đoàn bao gồm chứng khoán kinh doanh và các khoản đầu tư góp vốn vào đơn vị khác. Thông tin về các khoản đầu tư tài chính của Tập đoàn như sau:

2a. Chứng khoán kinh doanh

	Số cuối năm			Số đầu năm		
	Giá gốc	Giá trị hợp lý	Dự phòng	Giá gốc	Giá trị hợp lý	Dự phòng
Công ty Cổ phần Chứng khoán Đại Việt	980.000.000	-	(980.000.000)	980.000.000	-	(980.000.000)
Ngân hàng TMCP Sài Gòn Thương tín	14.020	14.020	-	14.020	14.020	-
Công ty Cổ phần Vận chuyên Saigon Tourist	389.683.400	389.683.400	-	389.683.400	56.668.747	(333.014.653)
Công ty Cổ phần Văn hóa Tân Bình	2.927.040	780.000	(2.147.040)	2.927.040	714.000	(2.213.040)
Cộng	1.372.624.460	390.477.420	(982.147.040)	1.372.624.460	57.396.767	(1.315.227.693)

Tình hình biến động dự phòng giảm giá chứng khoán kinh doanh như sau:

	Năm nay	Năm trước
Số đầu năm	1.315.227.693	1.270.194.040
Trích lập dự phòng bổ sung	(333.080.653)	45.033.653
Số cuối năm	982.147.040	1.315.227.693

2b. Đầu tư vào công ty liên kết

	Số cuối năm			Số đầu năm		
	Giá gốc	Lợi nhuận phát sinh sau ngày đầu tư	Cộng	Giá gốc	Lợi nhuận phát sinh sau ngày đầu tư	Cộng
Công ty TNHH Tiến Đạt - TIE ⁽ⁱ⁾	8.400.000.000	(217.397.459)	8.182.602.541	8.400.000.000	(214.401.525)	8.185.598.475
Công ty Cổ phần Văn hóa TIE ⁽ⁱⁱ⁾	34.240.000.000	(18.893.609.498)	15.346.390.502	34.240.000.000	(18.699.469.319)	15.540.530.681
Cộng	42.640.000.000	(19.111.006.957)	23.528.993.043	42.640.000.000	(18.913.870.844)	23.726.129.156

(i) Tập đoàn đầu tư vào Công ty TNHH Tiến Đạt - TIE 8.400.000.000 VND, tương đương 20% vốn điều lệ.

(ii) Tập đoàn đầu tư vào Công ty Cổ phần Văn hóa TIE 34.240.000.000 VND, tương đương 20,38% vốn điều lệ.



CÔNG TY CỔ PHẦN TIE

Địa chỉ: Số 760 Điện Biên Phủ, Phường Vườn Lài, TP. Hồ Chí Minh

BÁO CÁO TÀI CHÍNH HỢP NHẤT

Cho năm tài chính kết thúc ngày 31 tháng 12 năm 2025

Bản thuyết minh Báo cáo tài chính hợp nhất (tiếp theo)

Giá trị phần sở hữu của Tập đoàn tại các công ty liên kết như sau:

	Giá trị phần sở hữu đầu năm	Phần lãi hoặc lỗ trong năm	Giá trị phần sở hữu cuối năm
Công ty TNHH Tiến Đạt – TIE	8.185.598.475	(2.995.934)	8.182.602.541
Công ty Cổ phần Văn hóa TIE	15.540.530.681	(194.140.179)	15.346.390.502
Cộng	23.726.129.156	(197.136.113)	23.528.993.043

Tình hình hoạt động của các công ty liên kết

Hoạt động của các công ty liên kết không có thay đổi lớn so với năm trước.

Giao dịch với các công ty liên kết

Công ty chỉ có giao dịch mua hàng của Công ty Cổ phần Văn hóa TIE với số tiền 580.479.900 VND (năm trước không có giao dịch).

Giá trị hợp lý

Tập đoàn chưa xác định giá trị hợp lý của các khoản đầu tư vào công ty liên kết do chưa có hướng dẫn cụ thể về việc xác định giá trị hợp lý.

2c. Đầu tư góp vốn vào đơn vị khác

	Số cuối năm		Số đầu năm	
	Giá gốc	Dự phòng	Giá gốc	Dự phòng
Công ty Cổ phần Dịch vụ Bưu chính Viễn thông Sài Gòn ⁽ⁱ⁾	8.674.710.000	(8.674.710.000)	8.674.710.000	(8.674.710.000)
Công ty Cổ phần Đào Ngọc Phương Nam ⁽ⁱⁱ⁾	50.000.000	-	50.000.000	-
Cộng	8.724.710.000	(8.674.710.000)	8.724.710.000	(8.674.710.000)

(i) Tập đoàn sở hữu 1.431.327 cổ phần của Công ty Cổ phần Dịch vụ Bưu chính Viễn thông Sài Gòn VND, tương đương 1,19% vốn điều lệ.

(ii) Tại ngày kết thúc năm tài chính, số vốn Tập đoàn góp vào Công ty Cổ phần Đào Ngọc Phương Nam là 50.000.000 VND.

Giá trị hợp lý

Tập đoàn chưa xác định giá trị hợp lý của khoản đầu tư vào đơn vị khác do chưa có hướng dẫn cụ thể về việc xác định giá trị hợp lý.

3. Phải thu ngắn hạn của khách hàng

	Số cuối năm	Số đầu năm
Công ty Cổ phần Thương mại Dịch vụ Tổng hợp Bến Nghé (là bên liên quan)	15.798.335.122	16.098.335.122
Công ty Cổ phần Bao bì Tân Duy Lợi	13.405.372.168	13.405.372.168
Các khách hàng khác	3.577.754.993	2.965.794.721
Cộng	32.781.462.283	32.469.502.011



CÔNG TY CỔ PHẦN TIE

Địa chỉ: Số 760 Điện Biên Phủ, Phường Vườn Lài, TP. Hồ Chí Minh

BÁO CÁO TÀI CHÍNH HỢP NHẤT

Cho năm tài chính kết thúc ngày 31 tháng 12 năm 2025

Bản thuyết minh Báo cáo tài chính hợp nhất (tiếp theo)

4. Trả trước cho người bán ngắn hạn

	Số cuối năm	Số đầu năm
<i>Trả trước cho các bên liên quan</i>	45.816.671.173	47.125.199.063
Công ty Cổ phần Văn hóa TIE	37.407.827.819	38.716.355.709
Công ty Cổ phần Thương mại Dịch vụ Tổng hợp Bến Nghé	8.408.843.354	8.408.843.354
<i>Trả trước các khách hàng khác</i>	20.532.555.000	20.532.555.000
Công ty Cổ phần Mỹ nghệ Tổng hợp Xuất khẩu	17.634.500.000	17.634.500.000
Các nhà cung cấp khác	2.898.055.000	2.898.055.000
Cộng	66.349.226.173	67.657.754.063

5. Phải thu về cho vay

5a. Phải thu về cho vay ngắn hạn

	Số cuối năm	Số đầu năm
Công ty Cổ phần Thương mại Dịch vụ Tổng hợp Bến Nghé (là bên liên quan)	9.526.000.000	-
Cộng	9.526.000.000	-

5b. Phải thu về cho vay dài hạn

	Số cuối năm	Số đầu năm
Công ty Cổ phần Thương mại Dịch vụ Tổng hợp Bến Nghé (là bên liên quan)	500.000.000	9.526.000.000
Công ty Cổ phần Đào Ngọc Phương Nam (là bên liên quan)	3.200.000.000	3.200.000.000
Công ty TNHH Đầu tư Xây dựng Quản lý An Phú	11.600.000.000	11.600.000.000
Cộng	15.300.000.000	24.326.000.000

6. Phải thu ngắn hạn khác

	Số cuối năm		Số đầu năm	
	Giá trị	Dự phòng	Giá trị	Dự phòng
Công ty Cổ phần Viễn thông Thế hệ mới NGT – tiền góp vốn	3.210.000.000	(3.210.000.000)	3.210.000.000	(3.210.000.000)
Công ty Cổ phần Đầu tư TIE – EXIM	1.989.386.459	(1.517.126.112)	1.989.386.459	(1.115.432.988)
Công ty TNHH Mega TIE – các khoản chi hộ	438.100.000	(438.100.000)	438.100.000	(438.100.000)
Các khoản ký quỹ ngắn hạn	804.400.000	-	804.400.000	-
Các khoản phải thu ngắn hạn khác	824.458.396	(108.976.646)	138.478.466	(112.540.646)
Cộng	7.266.344.855	(5.274.202.758)	6.580.364.925	(4.876.073.634)



CÔNG TY CỔ PHẦN TIE

Địa chỉ: Số 760 Điện Biên Phủ, Phường Vườn Lài, TP. Hồ Chí Minh

BÁO CÁO TÀI CHÍNH HỢP NHẤT

Cho năm tài chính kết thúc ngày 31 tháng 12 năm 2025

Bản thuyết minh Báo cáo tài chính hợp nhất (tiếp theo)

7. Nợ xấu

	Thời gian quá hạn	Số cuối năm		Thời gian quá hạn	Số đầu năm	
		Giá gốc	Giá trị có thể thu hồi		Giá gốc	Giá trị có thể thu hồi
Công ty Cổ phần Bao bì Tân Duy Lợi – phải thu tiền bán hàng	Trên 3 năm	13.405.372.168	5.300.000.000	Trên 3 năm	13.405.372.168	5.300.000.000
Công ty TNHH Thương mại Hải Tàu – phải thu tiền bán hàng	Trên 3 năm	1.013.772.726	-	Trên 3 năm	1.013.772.726	-
Công ty Cổ phần Viễn thông Thế hệ mới NGT – phải thu tiền chuyển nhượng vốn góp	Trên 3 năm	3.210.000.000	-	Trên 3 năm	3.210.000.000	-
Công ty Trách Nhiệm Hữu Hạn Văn phòng phẩm TIE Miền Bắc	Trên 3 năm	1.700.831.653	-	Trên 3 năm	1.700.831.653	42.600.000
Công ty Cổ phần Văn Hóa Tie	Trên 3 năm	35.751.979.999	-	Trên 3 năm	25.827.152.462	-
	Từ 2 năm đến dưới 3 năm	1.655.847.820	496.754.346	Từ 2 năm đến dưới 3 năm	11.233.355.427	3.370.006.628
	Từ 1 năm đến dưới 2 năm	-	-	Từ 1 năm đến dưới 2 năm	1.655.847.820	827.923.910
Công ty Cổ phần Thương mại Dịch vụ Tổng hợp Bến Nghé	Trên 3 năm	8.166.481.095	-	Trên 3 năm	316.627.086	-
	Từ 2 năm đến dưới 3 năm	242.362.259	72.708.678	Từ 2 năm đến dưới 3 năm	7.849.854.009	2.354.956.203
	Từ 1 năm đến dưới 2 năm	-	-	Từ 1 năm đến dưới 2 năm	242.362.259	121.181.130
Công ty TNHH Mega TIE	Trên 3 năm	438.100.000	-	Trên 3 năm	438.100.000	-
Công ty Cổ phần Đầu Tư TIE – EXIM	Trên 3 năm	415.185.301	-	Trên 3 năm	125.675.662	-
	Từ trên 2 năm và dưới 3 năm	1.574.201.158	472.260.347	Từ trên 2 năm và dưới 3 năm	289.509.639	86.852.892
	Từ trên 1 năm và dưới 2 năm	-	-	Từ trên 1 năm và dưới 2 năm	1.574.201.158	787.100.579
Phải thu các tổ chức và cá nhân khác	Quá hạn từ dưới 3 tháng và trên 3 năm	17.619.930.239	-	Quá hạn từ dưới 3 tháng và trên 3 năm	18.171.213.763	469.987.500
Cộng		85.194.064.418	6.341.723.371		87.053.875.832	13.360.608.841

Tình hình biến động dự phòng nợ phải thu ngắn hạn khó đòi như sau:

	<u>Năm nay</u>	<u>Năm trước</u>
Số đầu năm	73.693.266.991	56.644.537.718
Trích dự phòng bổ sung	5.159.074.056	17.048.729.273
Số cuối năm	78.852.341.047	73.693.266.991

Bản thuyết minh này là một bộ phận hợp thành và phải được đọc cùng với Báo cáo tài chính hợp nhất



CÔNG TY CỔ PHẦN TIE

Địa chỉ: Số 760 Điện Biên Phủ, Phường Vườn Lài, TP. Hồ Chí Minh

BÁO CÁO TÀI CHÍNH HỢP NHẤT

Cho năm tài chính kết thúc ngày 31 tháng 12 năm 2025

Bản thuyết minh Báo cáo tài chính hợp nhất (tiếp theo)

8. Hàng tồn kho

	Số cuối năm		Số đầu năm	
	Giá gốc	Dự phòng	Giá gốc	Dự phòng
Chi phí sản xuất, kinh doanh dở dang	3.846.005.792	-	3.846.005.792	-
Hàng hóa	604.932.969	-	604.932.969	-
Cộng	4.450.938.761	-	4.450.938.761	-

Giá trị hàng tồn kho chậm luân chuyển tại thời cuối năm là 4.450.938.761 VND (số đầu năm là 4.450.938.761 VND).

9. Chi phí trả trước

9a. Chi phí trả trước ngắn hạn

	Số cuối năm	Số đầu năm
Chi phí bảo hiểm	25.779.484	41.674.426
Các chi phí trả trước ngắn hạn khác	19.044.642	18.726.000
Cộng	44.824.126	60.400.426

9b. Chi phí trả trước dài hạn

Chi phí công cụ, dụng cụ chưa phân bổ.

10. Tài sản cố định hữu hình

	Nhà cửa, vật kiến trúc	Máy móc và thiết bị	Phương tiện vận tải, truyền dẫn	Thiết bị, dụng cụ quản lý	Cộng
Nguyên giá					
Số đầu năm	4.140.982.093	13.892.419.766	10.549.999.481	313.924.419	28.897.325.759
Thanh lý, nhượng bán	-	-	(1.157.040.728)	-	(1.157.040.728)
Số cuối năm	4.140.982.093	13.892.419.766	9.392.958.753	313.924.419	27.740.285.031
<i>Trong đó:</i>					
Đã khấu hao hết nhưng vẫn còn sử dụng	202.551.327	234.177.600	4.770.094.325	313.924.419	5.520.747.671
Chờ thanh lý	-	-	-	-	-
Giá trị hao mòn					
Số đầu năm	2.999.853.811	10.014.546.621	9.675.249.228	313.924.419	23.003.574.079
Khấu hao trong năm	140.609.472	1.471.780.788	502.795.308	-	2.115.185.568
Thanh lý, nhượng bán	-	-	(1.157.040.728)	-	(1.157.040.728)
Số cuối năm	3.140.463.283	11.486.327.409	9.021.003.808	313.924.419	23.961.718.919
Giá trị còn lại					
Số đầu năm	1.141.128.282	3.877.873.145	874.750.253	-	5.893.751.680
Số cuối năm	1.000.518.810	2.406.092.357	371.954.945	-	3.778.566.112
<i>Trong đó:</i>					
Tạm thời chưa sử dụng	-	-	-	-	-
Đang chờ thanh lý	-	-	-	-	-

Bản thuyết minh này là một bộ phận hợp thành và phải được đọc cùng với Báo cáo tài chính hợp nhất



CÔNG TY CỔ PHẦN TIE

Địa chỉ: Số 760 Điện Biên Phủ, Phường Vườn Lài, TP. Hồ Chí Minh

BÁO CÁO TÀI CHÍNH HỢP NHẤT

Cho năm tài chính kết thúc ngày 31 tháng 12 năm 2025

Bản thuyết minh Báo cáo tài chính hợp nhất (tiếp theo)

Theo Luật thuế thu nhập doanh nghiệp hiện hành, khoản lỗ của bất kỳ năm tính thuế nào được chuyển sang bù trừ vào thu nhập trong thời gian tối đa không quá 5 năm kể từ năm tiếp sau năm phát sinh lỗ. Tài sản thuế thu nhập hoãn lại không được ghi nhận cho những khoản lỗ này vì ít có khả năng có thu nhập chịu thuế trong tương lai để sử dụng những lợi ích đó.

15. Lợi thế thương mại

Lợi thế thương mại phát sinh do hợp nhất kinh doanh liên quan đến việc mua Công ty TNHH Văn phòng phẩm TIE Miền Bắc. Chi tiết phát sinh trong năm như sau:

	VND
Nguyên giá	
Số đầu năm	2.389.076.936
Số cuối năm	<u>2.389.076.936</u>
Số đã phân bổ	
Số đầu năm	2.150.169.246
Phân bổ trong năm	238.907.690
Số cuối năm	<u>2.389.076.936</u>
Giá trị còn lại	
Số đầu năm	238.907.690
Số cuối năm	<u>-</u>

16. Phải trả người bán

16a. Phải trả người bán ngắn hạn

	Số cuối năm	Số đầu năm
Công ty Cổ phần Bao bì Tân Duy Lợi	4.296.557.835	4.296.557.835
Logitech Asia Pacific Ltd.	3.489.983.477	3.489.983.477
Các nhà cung cấp khác	1.035.869.221	1.035.869.220
Cộng	<u>8.822.410.533</u>	<u>8.822.410.532</u>

16b. Nợ quá hạn chưa thanh toán

	Số cuối năm	Số đầu năm
Công ty Cổ phần Bao bì Tân Duy Lợi	4.296.557.835	4.296.557.835
Logitech Asia Pacific Ltd.	3.489.983.477	3.489.983.477
Cộng	<u>7.786.541.312</u>	<u>7.786.541.312</u>

17. Người mua trả tiền trước ngắn hạn

	Số cuối năm	Số đầu năm
Công ty TNHH Sản xuất Thương mại Tổng hợp Bến Thành	885.999.999	885.999.999
Các khách hàng khác	1.261.317.773	1.307.608.501
Cộng	<u>2.147.317.772</u>	<u>2.193.608.500</u>



CÔNG TY CỔ PHẦN TIE

Địa chỉ: Số 760 Điện Biên Phủ, Phường Vườn Lài, TP. Hồ Chí Minh

BÁO CÁO TÀI CHÍNH HỢP NHẤT

Cho năm tài chính kết thúc ngày 31 tháng 12 năm 2025

Bản thuyết minh Báo cáo tài chính hợp nhất (tiếp theo)

18. Thuế và các khoản phải nộp Nhà nước

	Số đầu năm		Số phát sinh trong năm		Số cuối năm	
	Phải nộp	Phải thu	Số phải nộp	Số đã nộp	Phải nộp	Phải thu
Thuế thu nhập doanh nghiệp	-	690.030.770	83.303.308	-	-	606.727.462
Thuế thu nhập cá nhân	75.086.409	-	165.330.000	(177.180.000)	63.236.409	-
Tiền thuê đất	-	-	472.199.991	(472.199.991)	-	-
Các loại thuế khác	-	-	9.000.000	(9.000.000)	-	-
Cộng	75.086.409	690.030.770	729.833.299	(658.379.991)	63.236.409	606.727.462

Thuế thu nhập doanh nghiệp

Tập đoàn phải nộp thuế thu nhập doanh nghiệp cho các khoản thu nhập tính thuế với thuế suất 20%.

Chi phí thuế thu nhập doanh nghiệp hiện hành là chi phí thuế của Công ty Cổ phần Nam Bình Dương.

Việc xác định thuế thu nhập doanh nghiệp phải nộp của các công ty trong Tập đoàn được căn cứ vào các quy định hiện hành về thuế. Tuy nhiên, những quy định này thay đổi theo từng thời kỳ và các quy định về thuế đối với nhiều loại giao dịch khác nhau có thể được giải thích theo nhiều cách khác nhau. Do vậy, số thuế được trình bày trên Báo cáo tài chính hợp nhất có thể sẽ thay đổi khi cơ quan thuế kiểm tra.

Tiền thuê đất

Tiền thuê đất được nộp theo thông báo của cơ quan thuế.

Các loại thuế khác

Công ty kê khai và nộp theo quy định.

19. Chi phí phải trả ngắn hạn

	Số cuối năm	Số đầu năm
Chi phí đi thuê	12.819.090.909	12.819.090.909
Chi phí khác	30.877.200	30.877.200
Cộng	12.849.968.109	12.849.968.109

20. Phải trả ngắn hạn khác

20a. Phải trả ngắn hạn khác

	Số cuối năm	Số đầu năm
Công ty Cổ phần Bao bì Tân Duy Lợi – phải trả tiền mua vốn góp vào Công ty TNHH Văn phòng phẩm TIE Miền Bắc	5.300.000.000	5.300.000.000
Kinh phí công đoàn	369.251.682	369.251.682
Bảo hiểm xã hội	13.771.190	13.771.190
Nhận đặt cọc, ký quỹ, ký cược ngắn hạn	-	240.000.000
Thù lao Hội đồng quản trị và Ban kiểm soát	43.947.173	43.947.173
Cổ tức phải trả cho các cổ đông	536.400.857	536.400.857
Các khoản phải trả ngắn hạn khác	716.356.865	725.606.864
Cộng	6.979.727.767	7.228.977.766



CÔNG TY CỔ PHẦN TIE

Địa chỉ: Số 760 Điện Biên Phủ, Phường Vườn Lài, TP. Hồ Chí Minh

BÁO CÁO TÀI CHÍNH HỢP NHẤT

Cho năm tài chính kết thúc ngày 31 tháng 12 năm 2025

Bản thuyết minh Báo cáo tài chính hợp nhất (tiếp theo)

20b. Phải trả dài hạn khác

Nhận ký quỹ ngắn hạn.

20c. Nợ quá hạn chưa thanh toán

Tập đoàn có khoản nợ quá hạn chưa thanh toán cho Công ty Cổ phần Bao bì Tân Duy Lợi về khoản phải trả tiền mua vốn góp Công ty TNHH Văn phòng phẩm TIE Miền Bắc với số tiền 5.300.000.000 VND do còn chưa thống nhất về số liệu công nợ (số đầu năm là 5.300.000.000 VND).

21. Quỹ khen thưởng, phúc lợi

	Năm nay	Năm trước
Số đầu năm	91.923.817	91.923.817
Số cuối năm	91.923.817	91.923.817

22. Vốn chủ sở hữu

22a. Bảng đối chiếu biến động của vốn chủ sở hữu

	Vốn góp của chủ sở hữu	Quỹ đầu tư phát triển	Lợi nhuận sau thuế chưa phân phối	Lợi ích của cổ đông không kiểm soát	Cộng
Số dư đầu năm trước	95.699.000.000	147.820.799.944	(144.420.687.109)	797.951.298	99.897.064.133
Lợi nhuận trong năm trước	-	-	(22.686.399.444)	(31.461.132)	(22.717.860.576)
Số dư cuối năm trước	95.699.000.000	147.820.799.944	(167.107.086.553)	766.490.166	77.179.203.557
Số dư đầu năm nay	95.699.000.000	147.820.799.944	(167.107.086.553)	766.490.166	77.179.203.557
Lợi nhuận trong năm nay	-	-	(7.873.631.781)	(30.699.340)	(7.904.331.121)
Số dư cuối năm nay	95.699.000.000	147.820.799.944	(174.980.718.334)	735.790.826	69.274.872.436

22b. Cổ phiếu

	Số cuối năm	Số đầu năm
Số lượng cổ phiếu đăng ký phát hành	9.569.900	9.569.900
Số lượng cổ phiếu đã bán ra công chúng	9.569.900	9.569.900
- Cổ phiếu phổ thông	9.569.900	9.569.900
- Cổ phiếu ưu đãi	-	-
Số lượng cổ phiếu được mua lại	-	-
- Cổ phiếu phổ thông	-	-
- Cổ phiếu ưu đãi	-	-
Số lượng cổ phiếu đang lưu hành	9.569.900	9.569.900
- Cổ phiếu phổ thông	9.569.900	9.569.900
- Cổ phiếu ưu đãi	-	-

Mệnh giá cổ phiếu đang lưu hành: 10.000 VND.

23. Các khoản mục ngoài Bảng cân đối kế toán hợp nhất

23a. Ngoại tệ các loại

Tại ngày kết thúc năm tài chính, tiền của Tập đoàn bao gồm 1.336,01 USD (số đầu năm là 1.336,01 USD).

Bản thuyết minh này là một bộ phận hợp thành và phải được đọc cùng với Báo cáo tài chính hợp nhất



CÔNG TY CỔ PHẦN TIE

Địa chỉ: Số 760 Điện Biên Phủ, Phường Vườn Lài, TP. Hồ Chí Minh

BÁO CÁO TÀI CHÍNH HỢP NHẤT

Cho năm tài chính kết thúc ngày 31 tháng 12 năm 2025

Bản thuyết minh Báo cáo tài chính hợp nhất (tiếp theo)

23b. Nợ khó đòi đã xử lý

	Số cuối năm	Số đầu năm	Nguyên nhân xóa sổ
Ông Phạm Văn Hoàng	5.879.892.055	5.879.892.055	Không có khả năng thu nợ
Công ty TNHH Thương mại Nguyễn Khang	2.401.047.488	2.401.047.488	Không có khả năng thu nợ
Các đối tượng khác	4.557.589.122	4.557.589.122	Không có khả năng thu nợ
Cộng	12.838.528.665	12.838.528.665	

VI. THÔNG TIN BỔ SUNG CHO CÁC KHOẢN MỤC TRÌNH BÀY TRONG BÁO CÁO KẾT QUẢ HOẠT ĐỘNG KINH DOANH HỢP NHẤT

1. Doanh thu bán hàng và cung cấp dịch vụ

1a. Tổng doanh thu

	Năm nay	Năm trước
Doanh thu bán hàng hóa	598.410.000	-
Cộng	598.410.000	-

1b. Doanh thu bán hàng và cung cấp dịch vụ cho các bên liên quan

Tập đoàn không phát sinh giao dịch bán hàng và cung cấp dịch vụ cho các bên liên quan khác.

2. Giá vốn hàng bán

	Năm nay	Năm trước
Giá vốn của hàng hóa đã bán	580.479.900	-
Cộng	580.479.900	-

3. Doanh thu hoạt động tài chính

	Năm nay	Năm trước
Lãi tiền gửi ngân hàng	1.123.800	3.637.605
Lãi cho vay	696.000.000	-
Lãi từ hợp tác đầu tư	103.665	67.686
Cộng	697.227.465	3.705.291

4. Chi phí tài chính

	Năm nay	Năm trước
Dự phòng/(Hoàn nhập) giảm giá chứng khoán kinh doanh và tổn thất đầu tư	(333.080.653)	45.033.652
Chi phí tài chính khác	123.735	124.074
Cộng	(332.956.918)	45.157.726



CÔNG TY CỔ PHẦN TIE

Địa chỉ: Số 760 Điện Biên Phủ, Phường Vườn Lài, TP. Hồ Chí Minh

BÁO CÁO TÀI CHÍNH HỢP NHẤT

Cho năm tài chính kết thúc ngày 31 tháng 12 năm 2025

Bản thuyết minh Báo cáo tài chính hợp nhất (tiếp theo)**5. Chi phí quản lý doanh nghiệp**

	Năm nay	Năm trước
Chi phí cho nhân viên	1.253.930.000	951.700.000
Chi phí đồ dùng văn phòng	2.946.891	21.588.373
Chi phí khấu hao tài sản cố định	2.147.354.043	2.185.411.985
Thuế, phí và lệ phí	481.199.991	649.687.029
Trích lập dự phòng nợ phải thu khó đòi	5.159.074.056	17.048.729.273
Chi phí lợi thế thương mại phân bổ	238.907.690	238.907.694
Chi phí dịch vụ mua ngoài	377.290.430	422.824.519
Các chi phí khác	63.597.196	40.924.751
Cộng	9.724.300.297	21.559.773.624

6. Thu nhập khác

	Năm nay	Năm trước
Thu nhập từ cho thuê	1.056.000.000	960.000.000
Lãi thanh lý, nhượng bán tài sản cố định	36.363.636	-
Các khoản thu nhập khác	16.783.029	2.131.370
Cộng	1.109.146.665	962.131.370

7. Chi phí khác

	Năm nay	Năm trước
Chi phí đi thuê	-	960.000.000
Thuế bị phạt, bị truy thu	50.902.551	15.870.470
Chi phí khác	5.950.000	10.660.000
Cộng	56.852.551	986.530.470

8. Lãi trên cổ phiếu**8a. Lãi cơ bản/suy giảm trên cổ phiếu**

	Năm nay	Năm trước
Lợi nhuận kế toán sau thuế thu nhập doanh nghiệp của cổ đông công ty mẹ	(7.873.631.781)	(22.686.399.444)
Trích Quỹ khen thưởng, phúc lợi	-	-
Lợi nhuận tính lãi cơ bản/suy giảm trên cổ phiếu	(7.873.631.781)	(22.686.399.444)
Số lượng bình quân gia quyền của cổ phiếu phổ thông đang lưu hành trong kỳ	9.569.900	9.569.900
Lãi cơ bản/suy giảm trên cổ phiếu	(823)	(2.371)

8b. Thông tin khác

Không có các giao dịch cổ phiếu phổ thông hoặc giao dịch cổ phiếu phổ thông tiềm năng nào xảy ra từ ngày kết thúc năm tài chính đến ngày công bố Báo cáo tài chính hợp nhất này.



1173

NG
PH
TIE

HỒ



CÔNG TY CỔ PHẦN TIE

Địa chỉ: Số 760 Điện Biên Phủ, Phường Vườn Lài, TP. Hồ Chí Minh

BÁO CÁO TÀI CHÍNH HỢP NHẤT

Cho năm tài chính kết thúc ngày 31 tháng 12 năm 2025

Bản thuyết minh Báo cáo tài chính hợp nhất (tiếp theo)

9. Chi phí sản xuất kinh doanh theo yếu tố

	Năm nay	Năm trước
Chi phí nguyên liệu, vật liệu	2.946.891	21.588.373
Chi phí nhân công	1.253.930.000	951.700.000
Chi phí khấu hao tài sản cố định	2.386.261.733	2.424.319.679
Chi phí dịch vụ mua ngoài	377.290.430	422.795.353
Chi phí khác	5.703.871.243	17.739.370.219
Cộng	9.724.300.297	21.559.773.624

VII. NHỮNG THÔNG TIN KHÁC

1. Giao dịch và số dư với các bên liên quan

Các bên liên quan với Tập đoàn bao gồm: các thành viên quản lý chủ chốt của Công ty mẹ, các cá nhân có liên quan với các thành viên quản lý chủ chốt và các bên liên quan khác.

1a. Giao dịch và số dư với các thành viên quản lý chủ chốt và các cá nhân có liên quan với các thành viên quản lý chủ chốt

Các thành viên quản lý chủ chốt gồm: các thành viên Hội đồng quản trị và Tổng Giám đốc của Công ty mẹ. Các cá nhân có liên quan với các thành viên quản lý chủ chốt là các thành viên mật thiết trong gia đình các thành viên quản lý chủ chốt.

Giao dịch với các thành viên quản lý chủ chốt và các cá nhân có liên quan với các thành viên quản lý chủ chốt

Tập đoàn không phát sinh giao dịch với các thành viên quản lý chủ chốt và các cá nhân có liên quan với các thành viên quản lý chủ chốt.

Công nợ với các thành viên quản lý chủ chốt và các cá nhân có liên quan với các thành viên quản lý chủ chốt

Tập đoàn không có công nợ với các thành viên quản lý chủ chốt và các cá nhân có liên quan với các thành viên quản lý chủ chốt.

Thu nhập của các thành viên quản lý chủ chốt

Thu nhập của các thành viên quản lý chủ chốt bao gồm tiền lương, tiền thưởng và thù lao với tổng thu nhập trong năm là 1.091.500.000 VND (năm trước là 913.000.000 VND).

1b. Giao dịch và số dư với các bên liên quan khác

Các bên liên quan khác với Tập đoàn gồm:

Các bên liên quan khác	Mối quan hệ
Công ty TNHH Tiến Đạt - TIE	Công ty liên kết
Công ty Cổ phần Văn hóa TIE	Công ty liên kết
Công ty Cổ phần Đào Ngọc Phương Nam	Công ty có cùng thành viên quản lý chủ chốt
Công ty Cổ phần Thương mại Dịch vụ	Công ty có cùng thành viên quản lý chủ chốt
Tổng hợp Bến Nghé	

Giao dịch với các bên liên quan khác

Ngoài giao dịch với công ty liên kết đã được trình bày tại thuyết minh số V.2b, Tập đoàn không phát sinh giao dịch khác với bên liên quan khác.



CÔNG TY CỔ PHẦN TIE

Địa chỉ: Số 760 Điện Biên Phủ, Phường Vườn Lài, TP. Hồ Chí Minh

BÁO CÁO TÀI CHÍNH HỢP NHẤT

Cho năm tài chính kết thúc ngày 31 tháng 12 năm 2025

Bản thuyết minh Báo cáo tài chính hợp nhất (tiếp theo)

Công nợ với các bên liên quan khác

Công nợ với các bên liên quan khác được trình bày tại các thuyết minh số V.3, V.4, V.5a và V.5b.

Các khoản công nợ phải thu các bên liên quan khác không có bảo đảm và sẽ được thanh toán bằng tiền.

Các khoản dự phòng phải thu khó đòi của các bên liên quan khác đã được trình bày tại thuyết minh số V.7.

2. Thông tin về bộ phận

Tập đoàn chi hoạt động trong một lĩnh vực kinh doanh là kinh doanh thương mại (chủ yếu là lĩnh vực điện tử và văn phòng phẩm) và trong một khu vực địa lý là lãnh thổ Việt Nam. Theo đó, Tổng Giám đốc đánh giá và tin tưởng rằng việc không lập và trình bày báo cáo bộ phận trong Báo cáo tài chính hợp nhất cho năm tài chính kết thúc ngày 31 tháng 12 năm 2025 là phù hợp với quy định tại Chuẩn mực kế toán Việt Nam số 28 “Báo cáo bộ phận” và phù hợp với tình hình kinh doanh hiện tại của Tập đoàn.

3. Quản lý rủi ro tài chính

Hoạt động của Tập đoàn phát sinh các rủi ro tài chính sau: rủi ro tín dụng, rủi ro thanh khoản và rủi ro thị trường. Tổng Giám đốc Công ty mẹ chịu trách nhiệm trong việc thiết lập các chính sách và các kiểm soát nhằm giảm thiểu các rủi ro tài chính cũng như giám sát việc thực hiện các chính sách và các kiểm soát đã thiết lập.

3a. Rủi ro tín dụng

Rủi ro tín dụng là rủi ro mà một bên tham gia trong hợp đồng không có khả năng thực hiện được nghĩa vụ của mình dẫn đến tổn thất về tài chính cho Tập đoàn.

Tập đoàn có các rủi ro tín dụng phát sinh chủ yếu từ các khoản phải thu khách hàng và tiền gửi ngân hàng.

Phải thu khách hàng

Tập đoàn giảm thiểu rủi ro tín dụng bằng cách chỉ giao dịch với các đơn vị có khả năng tài chính tốt hoặc có tài sản bảo đảm đối với các đơn vị giao dịch lần đầu hay chưa có thông tin về khả năng tài chính. Ngoài ra, nhân viên kế toán công nợ thường xuyên theo dõi nợ phải thu để đôn đốc thu hồi.

Khoản phải thu khách hàng của Tập đoàn liên quan đến nhiều đơn vị và cá nhân nên rủi ro tín dụng tập trung đối với khoản phải thu khách hàng là thấp.

Tiền gửi ngân hàng

Các khoản tiền gửi ngân hàng có kỳ hạn và không có kỳ hạn của Tập đoàn được gửi tại các ngân hàng được nhiều người biết đến ở Việt Nam do vậy rủi ro tín dụng đối với tiền gửi ngân hàng là thấp.

Mức độ rủi ro tín dụng tối đa đối với các tài sản tài chính là giá trị ghi sổ của các tài sản tài chính (xem thuyết minh số VII.4 về giá trị ghi sổ của các tài sản tài chính).



4981

3TY

ÁN V

&

A - T



CÔNG TY CỔ PHẦN TIE

Địa chỉ: Số 760 Điện Biên Phủ, Phường Vườn Lài, TP. Hồ Chí Minh

BÁO CÁO TÀI CHÍNH HỢP NHẤT

Cho năm tài chính kết thúc ngày 31 tháng 12 năm 2025

Bản thuyết minh Báo cáo tài chính hợp nhất (tiếp theo)

Bảng phân tích về thời gian quá hạn và giảm giá của các tài sản tài chính như sau:

	Chưa quá hạn hoặc chưa bị giảm giá	Đã quá hạn nhưng không giảm giá	Đã quá hạn và/hoặc bị giảm giá	Cộng
Số cuối năm				
Tiền và các khoản tương đương tiền	542.876.610	-	-	542.876.610
Chứng khoán kinh doanh	-	-	1.372.624.460	1.372.624.460
Phải thu khách hàng	-	5.300.000.000	27.481.462.283	32.781.462.283
Các khoản cho vay	24.826.000.000	-	-	24.826.000.000
Các khoản phải thu khác	696.000.000	-	6.570.344.855	7.266.344.855
Tài sản tài chính sẵn sàng để bán	-	-	8.724.710.000	8.724.710.000
Cộng	26.064.876.610	5.300.000.000	44.149.141.598	75.514.018.208
Số đầu năm				
Tiền và các khoản tương đương tiền	1.021.202.315	-	-	1.021.202.315
Chứng khoán kinh doanh	-	-	1.372.624.460	1.372.624.460
Phải thu khách hàng	-	5.300.000.000	27.169.502.011	32.469.502.011
Các khoản cho vay	24.326.000.000	-	-	24.326.000.000
Các khoản phải thu khác	-	-	6.580.364.925	6.580.364.925
Tài sản tài chính sẵn sàng để bán	-	-	8.724.710.000	8.724.710.000
Cộng	25.347.202.315	5.300.000.000	43.847.201.396	74.494.403.711

Chi tiết thời gian quá hạn của khoản phải thu đã quá hạn nhưng không giảm giá như sau:

	Số cuối năm	Số đầu năm
Quá hạn trên 3 năm	5.300.000.000	5.300.000.000
Cộng	5.300.000.000	5.300.000.000

3b. *Rủi ro thanh khoản*

Rủi ro thanh khoản là rủi ro Tập đoàn gặp khó khăn khi thực hiện nghĩa vụ tài chính do thiếu tiền.

Rủi ro thanh khoản của Tập đoàn chủ yếu phát sinh từ việc các tài sản tài chính và nợ phải trả tài chính có các thời điểm đáo hạn lệch nhau.

Tập đoàn quản lý rủi ro thanh khoản thông qua việc duy trì một lượng tiền và các khoản tương đương tiền phù hợp ở mức mà Tổng Giám đốc cho là đủ để đáp ứng nhu cầu hoạt động của Tập đoàn nhằm giảm thiểu ảnh hưởng của những biến động về luồng tiền.

Thời hạn thanh toán của các khoản nợ phải trả tài chính theo kỳ hạn còn lại là từ 01 năm trở xuống.

Tổng Giám đốc cho rằng mức độ rủi ro đối với việc trả nợ là thấp. Tập đoàn có khả năng thanh toán các khoản nợ đến hạn bằng dòng tiền từ hoạt động kinh doanh.



31173

ÔNG
CỔ PHẦN
TIE

40 H

5 - C

TNNH

TƯ V

C

P. HỒ

CÔNG TY CỔ PHẦN TIE

Địa chỉ: Số 760 Điện Biên Phủ, Phường Vườn Lài, TP. Hồ Chí Minh

BÁO CÁO TÀI CHÍNH HỢP NHẤT

Cho năm tài chính kết thúc ngày 31 tháng 12 năm 2025

Bản thuyết minh Báo cáo tài chính hợp nhất (tiếp theo)

3c. *Rủi ro thị trường*

Rủi ro thị trường là rủi ro mà giá trị hợp lý hoặc các luồng tiền trong tương lai của công cụ tài chính sẽ biến động theo những thay đổi của giá thị trường.

Rủi ro thị trường liên quan đến hoạt động của Tập đoàn gồm: rủi ro ngoại tệ, rủi ro về giá chứng khoán và rủi ro về giá hàng hóa.

Các phân tích về độ nhạy, các đánh giá dưới đây liên quan đến tình hình tài chính của Tập đoàn tại ngày 31 tháng 12 năm 2025 và ngày 31 tháng 12 năm 2024 trên cơ sở giá trị nợ thuần. Mức thay đổi của tỷ giá, lãi suất và giá chứng khoán sử dụng để phân tích độ nhạy được dựa trên việc đánh giá khả năng có thể xảy ra trong vòng một năm tới với các điều kiện quan sát được của thị trường tại thời điểm hiện tại.

Rủi ro ngoại tệ

Rủi ro ngoại tệ là rủi ro mà giá trị hợp lý hoặc các luồng tiền trong tương lai của công cụ tài chính sẽ biến động theo những thay đổi của tỷ giá hối đoái.

Tập đoàn có nhập khẩu hàng hóa phục vụ cho quá trình kinh doanh với đồng tiền giao dịch là USD do vậy bị ảnh hưởng bởi sự biến động của tỷ giá hối đoái.

Tập đoàn quản lý rủi ro liên quan đến biến động của tỷ giá hối đoái bằng cách tối ưu thời hạn thanh toán các khoản nợ, dự báo tỷ giá ngoại tệ, duy trì hợp lý cơ cấu nợ giữa ngoại tệ và VND, lựa chọn thời điểm mua và thanh toán các khoản ngoại tệ tại thời điểm tỷ giá thấp, sử dụng tối ưu nguồn tiền hiện có để cân bằng giữa rủi ro tỷ giá và rủi ro thanh khoản.

Tập đoàn không sử dụng bất kỳ công cụ tài chính phái sinh để phòng ngừa rủi ro ngoại tệ.

Nợ phải trả thuần có gốc USD của Công ty như sau:

	<u>Số cuối năm</u>	<u>Số đầu năm</u>
Tiền và các khoản tương đương tiền	1.336,01	1.336,01
Phải trả người bán	(152.268,04)	(152.268,04)
Nợ phải trả thuần có gốc USD	(150.932,03)	(150.932,03)

Tổng Giám đốc đánh giá mức độ ảnh hưởng do biến động tỷ giá hối đoái đến lợi nhuận sau thuế và vốn chủ sở hữu của Tập đoàn là không đáng kể.

Rủi ro về giá chứng khoán


Các chứng khoán do Tập đoàn nắm giữ có thể bị ảnh hưởng bởi các rủi ro về giá trị tương lai của cổ phiếu đầu tư. Tập đoàn quản lý rủi ro về giá chứng khoán bằng cách thiết lập hạn mức đầu tư và đa dạng hóa danh mục đầu tư.

Tổng Giám đốc đánh giá mức độ ảnh hưởng do biến động giá chứng khoán đến lợi nhuận sau thuế và vốn chủ sở hữu của Tập đoàn là không đáng kể.

Rủi ro về giá hàng hóa

Tập đoàn có rủi ro về sự biến động của giá hàng hóa. Tập đoàn quản lý rủi ro về giá hàng hóa bằng cách theo dõi chặt chẽ các thông tin và tình hình có liên quan của thị trường nhằm quản lý thời điểm mua hàng, kế hoạch sản xuất và mức hàng tồn kho một cách hợp lý.

Tập đoàn chưa sử dụng các công cụ phái sinh đảm bảo để phòng ngừa các rủi ro về giá hàng hóa.



CÔNG TY CỔ PHẦN TIE

Địa chỉ: Số 760 Điện Biên Phủ, Phường Vườn Lài, TP. Hồ Chí Minh

BÁO CÁO TÀI CHÍNH HỢP NHẤT

Cho năm tài chính kết thúc ngày 31 tháng 12 năm 2025

Bản thuyết minh Báo cáo tài chính hợp nhất (tiếp theo)

3d. Tài sản đảm bảo

Tập đoàn không có tài sản tài chính thế chấp cho các đơn vị khác cũng như nhận tài sản thế chấp từ các đơn vị khác tại ngày 31 tháng 12 năm 2025 và tại ngày 31 tháng 12 năm 2024.

4. Tài sản tài chính và nợ phải trả tài chính

Tài sản tài chính

Giá trị ghi sổ của các tài sản tài chính như sau:

	Số cuối năm		Số đầu năm	
	Giá gốc	Dự phòng	Giá gốc	Dự phòng
Tiền và các khoản tương đương tiền	542.876.610	-	1.021.202.315	-
Chứng khoán kinh doanh	1.372.624.460	-	1.372.624.460	-
Phải thu khách hàng	32.781.462.283	(28.330.930.140)	32.469.502.011	(28.369.626.166)
Các khoản cho vay	24.826.000.000	-	24.326.000.000	-
Các khoản phải thu khác	7.266.344.855	(5.274.202.758)	6.580.364.925	(4.876.073.634)
Tài sản tài chính sẵn sàng để bán	8.674.710.000	(8.674.710.000)	8.674.710.000	(8.674.710.000)
Cộng	75.464.018.208	(42.279.842.898)	74.444.403.711	(41.920.409.800)

Nợ phải trả tài chính

Giá trị ghi sổ của nợ phải trả tài chính như sau:

	Số cuối năm	Số đầu năm
Phải trả người bán	8.822.410.533	8.822.410.532
Các khoản phải trả khác	19.446.673.003	19.455.923.003
Cộng	28.269.083.536	28.278.333.535

Giá trị hợp lý

Tập đoàn chưa xác định được giá trị hợp lý của các tài sản tài chính và nợ phải trả tài chính do Thông tư số 210/2009/TT-BTC ngày 06 tháng 11 năm 2009 của Bộ Tài chính cũng như các quy định hiện hành chưa có hướng dẫn cụ thể.

5. Sự kiện phát sinh sau ngày kết thúc năm tài chính

Không có sự kiện trọng yếu nào phát sinh sau ngày kết thúc năm tài chính yêu cầu phải điều chỉnh số liệu hoặc công bố trên Báo cáo tài chính hợp nhất.

TP. Hồ Chí Minh, ngày 31 tháng 3 năm 2026



Trần Thế Vinh
Chủ tịch Hội đồng quản trị

Lê Thị Phụng
Người lập

